



Equidad de género en Chile y el mundo

Día internacional de la mujer 2021



WiN Worldwide
Independent Network
Of Market Research

8 de marzo de 2021



ANTECEDENTES

Equidad de Género en Chile y el Mundo

En el Día Internacional de la Mujer, Activa, en sociedad con WIN (Worldwide Independent Network of Market Research), han realizado un estudio de manera conjunta, con el objetivo de explorar opiniones y percepciones en torno a los temas de Equidad de Género, Acoso Sexual y Violencia.

Esta investigación cuenta con 29.252 entrevistas realizadas en 34 países alrededor del mundo, ofreciendo una mirada global y general sobre una problemática aún por superar.



CONTENIDOS

01

Presentación

02

Metodología

03

Resultados

01

Presentación

activasite.com





Este estudio se ha realizado en cumplimiento de la **norma ISO 20.252**, norma internacional que establece los términos y definiciones así como los requisitos de servicio para organizaciones y profesionales que llevan a cabo investigaciones de mercado, social y opinión.



Activa declara toda información y/o materiales recibidos por el cliente es confidencial, de su propiedad y en ningún caso usada para algún propósito que el permitido o requerido por el encargo que le ha sido conferido. Activa mantendrá los registros primarios y secundarios de forma indefinida en sus servidores de respaldos, aplicando todas las medidas de seguridad y confidencialidad activas a menos que el cliente indique lo contrario.



WIN: Worldwide Independent Network of Market Research



www.winmr.com

WIN es una red global que realiza investigaciones de mercado y sondeos de opinión en todos los continentes.

Los 75 socios de Win son las mayores empresas de investigación de mercado y encuestas independientes en cada uno de sus respectivos países.

WIN se caracteriza por:

Liderazgo de pensamiento: acceso a un grupo de los expertos más destacados y empresarios en Investigación de mercado, encuestas y consultoría

Flexibilidad: soluciones globales y locales a medida para satisfacer las necesidades de los clientes

Innovación: acceso a la última consultoría estratégica, desarrollo de herramientas y soluciones de marca

Expertos locales: acceso a una red de expertos que realmente entienden la cultura local, el mercado y las necesidades comerciales

Confianza: la más alta calidad de miembros talentosos en todos los países cubiertos

02

Metodología

activasite.com



Metodología Regional

Un total de 29.252 personas fueron encuestadas globalmente en 34 países. El levantamiento de la información se realizó entre el 21 Octubre y el 15 Diciembre del 2020.

La muestra de Chile fue ponderada de acuerdo con el peso real de cada segmento sociodemográfico de acuerdo a la población registrada en el Censo. El margen de Error Muestral es de un +/- 3,1%, bajo supuestos de aleatoriedad simple, un nivel de confianza del 95% y varianza máxima de los estimadores.



METODOLOGÍA CHILE

Diseño de investigación	Estudio cuantitativo, sobre la base de 1.000 entrevistas a través de un panel online.																		
Población en estudio	Mujeres y hombres mayores de 18 años, pertenecientes a los grupos socioeconómicos (GSE) C1, C2, C3 y DE. Residentes de Santiago y Regiones.																		
Diseño Muestral	<p>Se realizó un total de 1.000 entrevistas, distribuidas de acuerdo a la tabla a continuación:</p> <table><thead><tr><th>NSE</th><th>Tamaño Muestral</th><th>Error Muestral</th></tr></thead><tbody><tr><td>C1</td><td>268</td><td>5,99%</td></tr><tr><td>C2</td><td>266</td><td>6,01%</td></tr><tr><td>C3</td><td>242</td><td>6,3%</td></tr><tr><td>D</td><td>224</td><td>6,55%</td></tr><tr><td>TOTAL</td><td>1000</td><td>3,1%</td></tr></tbody></table>	NSE	Tamaño Muestral	Error Muestral	C1	268	5,99%	C2	266	6,01%	C3	242	6,3%	D	224	6,55%	TOTAL	1000	3,1%
NSE	Tamaño Muestral	Error Muestral																	
C1	268	5,99%																	
C2	266	6,01%																	
C3	242	6,3%																	
D	224	6,55%																	
TOTAL	1000	3,1%																	
Instrumento de medición	Cuestionario de 15 minutos de duración promedio.																		
Fecha de campo	03 al 18 de Noviembre del 2020.																		
Ponderación	La muestra fue ponderada de acuerdo al peso real de cada segmento sociodemográfico de acuerdo a la población registrada en el Censo 2002. El margen de Error Muestral es de un +/- 3,1%, bajo supuestos de aleatoriedad simple, un nivel de confianza del 95% y varianza máxima de los estimadores.																		

METODOLOGÍA

COUNTRY	COMPANY	SAMPLE SIZE	COVERAGE
ARGENTINA	Voices!	1016	Nationwide
BRAZIL	Market Analysis Brasil	1120	Nationwide
CANADA	Legér 360	1000	Nationwide
CHILE	ACTIVIA RESEARCH	1000	Nationwide
CHINA	WisdomAsia Marketing & Research Consulting	1000	Nationwide
CROATIA	MEDIANA FIDES	520	Nationwide
DENMARK	DMA Research A/S	500	Nationwide
ECUADOR	CEDATOS	700	Quito-Guayaquil
FINLAND	TALOUSTUTKIMUS Oy	651	Nationwide
FRANCE	BVA	1000	Nationwide
GERMANY	Produkt + Markt	1000	Nationwide
HONG KONG	CSG	509	Nationwide
INDIA	DataPrompt International Pvt. Ltd.	500	Nationwide
INDONESIA	DEKA Insight Indonesia	1000	Nationwide
IRELAND	REDC	1001	Nationwide
ITALY	BVA Doxa	1000	Nationwide
JAPAN	NIPPON RESEARCH CENTER, LTD.	1137	Nationwide

METODOLOGÍA

COUNTRY	COMPANY	SAMPLE SIZE	COVERAGE
LEBANON	REACH SAL	500	Nationwide
MALAYSIA	Compass Insights Sdn. Bhd.	500	Nationwide
MEXICO	BRAIN RESEARCH	500	Nationwide
NIGERIA	Market Trends International	1000	Nationwide
PAKISTAN	Gallup Pakistan	1103	Nationwide
PARAGUAY	ICA Consultoria Estratégica	500	Nationwide
PALESTINIAN TERRITORIES	PSRC (Philippines Survey & Research Center Inc.)	1000	Nationwide
PERU	Datum Internacional	1210	Nationwide
PHILIPPINES	PCPO Palestinian Centre for Public Opinion	1489	Nationwide
POLAND	Mareco Polska	587	Nationwide
SLOVENIA	MEDIANA	798	Nationwide
SOUTH KOREA	Gallup Korea	1500	Nationwide
SERBIA	MEDIANA ADRIA	500	Nationwide
SPAIN	Istituto DYM	1006	Nationwide
UK	ORB INTERNATIONAL	1000	Nationwide
USA	SSRS	800	Nationwide
VIETNAM	Indochina Research	600	Ha Noi and Ho Chi Minh City

03

Resultados



Igualdad de Género Chile

En la mayoría de los ámbitos, la igualdad de género es un tema pendiente en nuestra sociedad. La igualdad en el hogar es el territorio donde se observa mayor igualdad, incluso en tiempos de pandemia. Sin embargo, en aspectos como la política, solamente un 40% de la población considera que la igualdad de género se ha alcanzado en alguna medida.

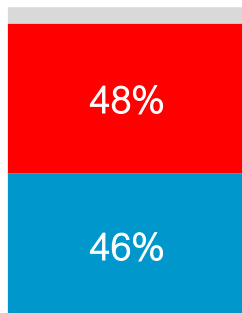
■ % Ha Alcanzado

■ % No ha Alcanzado

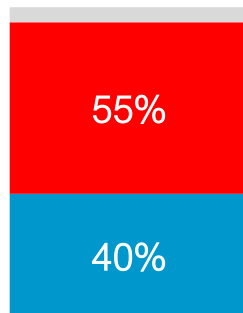
■ No Sabe



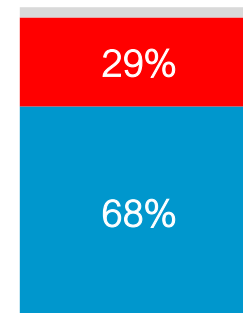
En el trabajo
Chile 2020



En la política
Chile 2020



En el hogar
Chile 2020



En lo que respecta a la igualdad de género, en cada uno de los siguientes aspectos, ¿Diría usted que la igualdad de género se ha logrado definitivamente/en cierta medida/no realmente o no se ha logrado en absoluto?

Datos expresados en %. Base total de entrevistas (N:1.000; E.M +/- 3,1%)

Logros en igualdad de género

activasite.com



Igualdad de Género Chile

La percepción entre hombres y mujeres muestra una brecha relevante en todos los ámbitos, especialmente en el trabajo. No existen importantes diferencias comparando tramos etarios en ninguno de los ámbitos medidos.



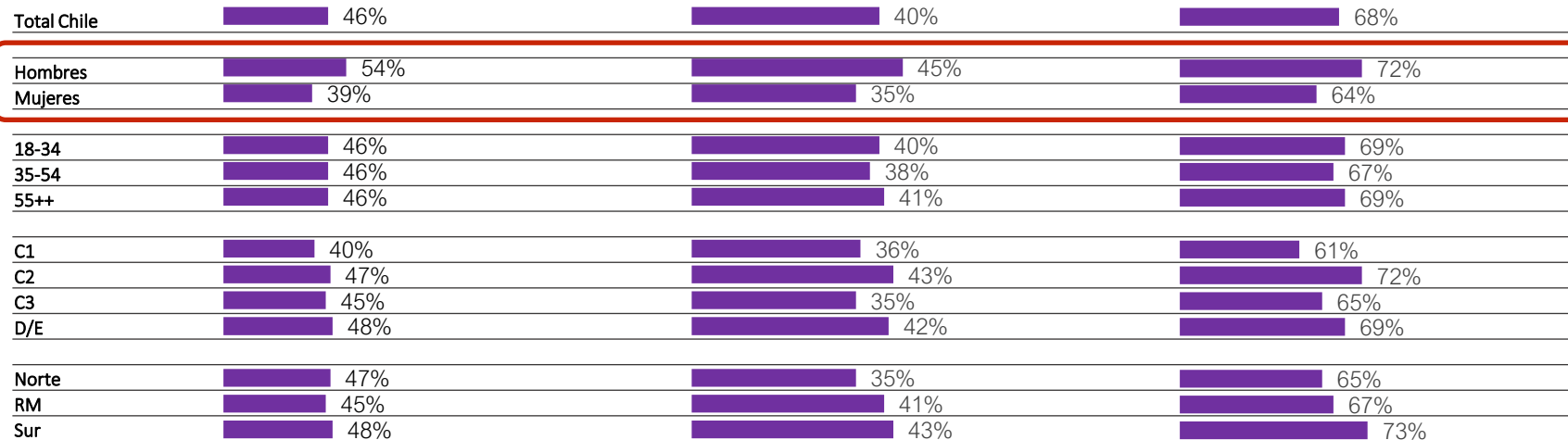
EN EL TRABAJO



EN LA POLÍTICA



EN EL HOGAR

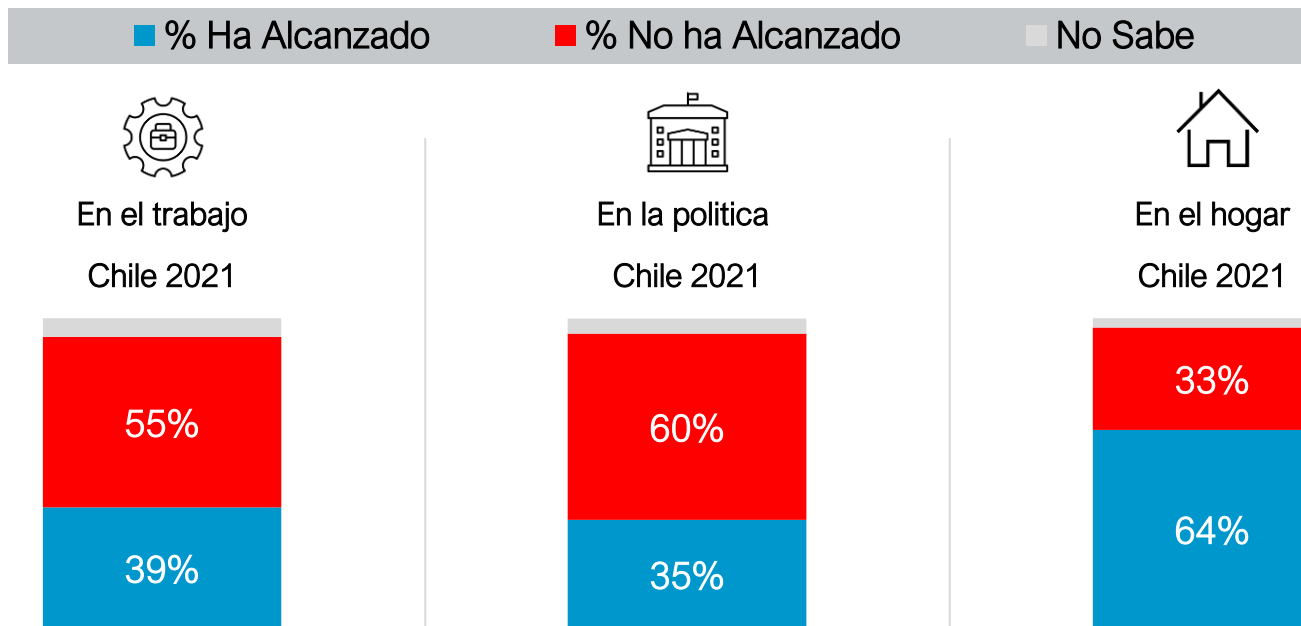


En lo que respecta a la igualdad de género, en cada uno de los siguientes aspectos, ¿Diría usted que la igualdad de género se ha logrado definitivamente/en cierta medida/no realmente o no se ha logrado en absoluto?

Datos expresados en %. Base total de entrevistas (N:1.000; E.M +/- 3,1%)

Igualdad de Género Chile: Mujeres

En el caso de las mujeres, la mayoría piensa que no se ha logrado la igualdad ni en el trabajo ni en la política.



En lo que respecta a la igualdad de género, en cada uno de los siguientes aspectos, ¿Diría usted que la igualdad de género se ha logrado definitivamente/en cierta medida/no realmente o no se ha logrado en absoluto?

Datos expresados en %. Base total de entrevistas (N:1.000; E.M +/- 3,1%)

Igualdad de Género Chile

Comparando los resultados con la medición anterior, no existen mejoras significativas en la percepción de la igualdad de género en los tres ámbitos considerados.

■ % Ha Alcanzado

■ % No ha Alcanzado

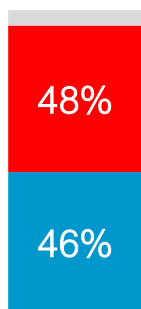
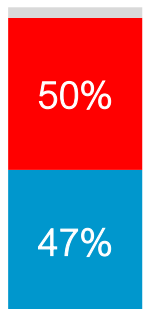
■ No Sabe



En el trabajo

Chile 2020

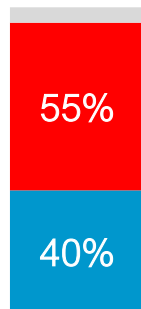
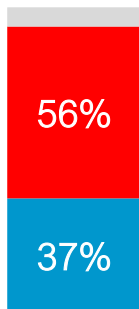
Chile 2021



En la política

Chile 2020

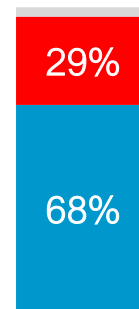
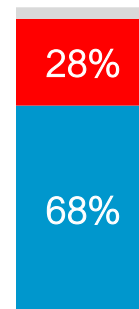
Chile 2021



En el hogar

Chile 2020

Chile 2021



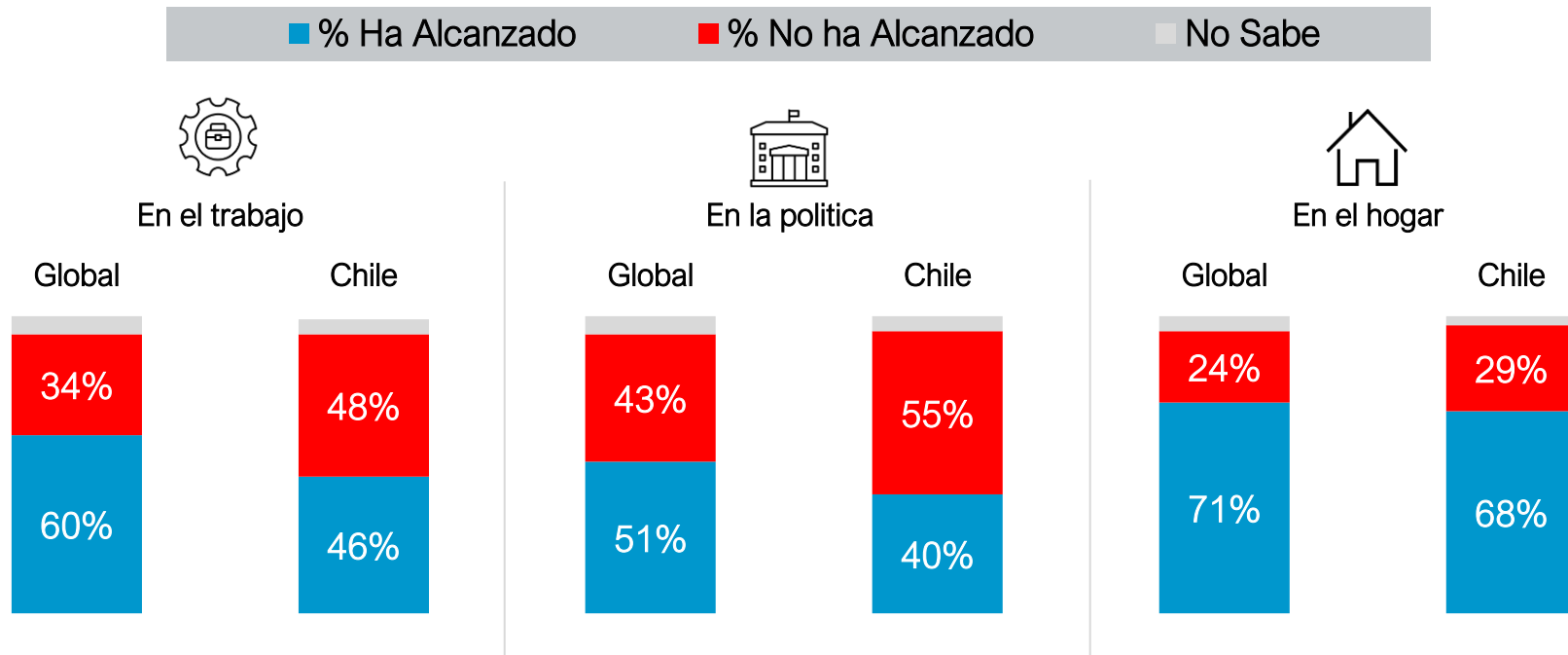
En lo que respecta a la igualdad de género, en cada uno de los siguientes aspectos, ¿Diría usted que la igualdad de género se ha logrado definitivamente/en cierta medida/no realmente o no se ha logrado en absoluto?

Datos expresados en %. Base total de entrevistas (N:29.274; E.M +/- 0,6%)

Igualdad de Género en Chile versus en Mundo

Comparado con la situación mundial, existe una peor percepción de igualdad de género en los tres ámbitos considerados, especialmente en el área laboral, donde la diferencia es de 14 puntos porcentuales

activasite.com



En lo que respecta a la igualdad de género, en cada uno de los siguientes aspectos, ¿Diría usted que la igualdad de género se ha logrado definitivamente/en cierta medida/no realmente o no se ha logrado en absoluto?

© Somos Activa 2021. Todos los Derechos Reservados.

Datos expresados en %. Base total de entrevistas (N:29.274; E.M +/- 0,6%)

Zoom Igualdad en el Trabajo Chile vs Mundo

La igualdad en el trabajo se mantiene en los mismos valores comparando la medición actual con la anterior, tanto a nivel global como a nivel local

■ % Ha Alcanzado

■ % No ha Alcanzado

■ No Sabe



EN EL TRABAJO

Global

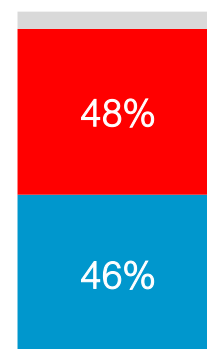
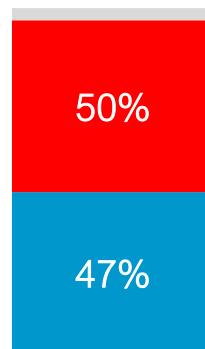
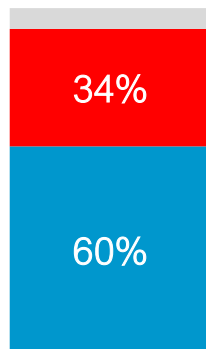
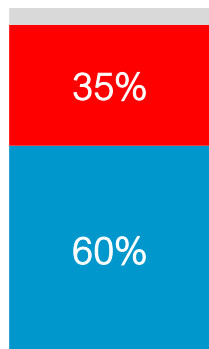
Chile

2020

2021

2020

2021



activasite.com



En lo que respecta a la igualdad de género, en cada uno de los siguientes aspectos, ¿Diría usted que la igualdad de género se ha logrado definitivamente/en cierta medida/no realmente o no se ha logrado en absoluto?

© Somos Activa 2021. Todos los Derechos Reservados.

Datos expresados en %. Base total de entrevistas (N:29.274; E.M +/- 0,6%)

ACTIVA KNOWLEDGE FOR ACTION

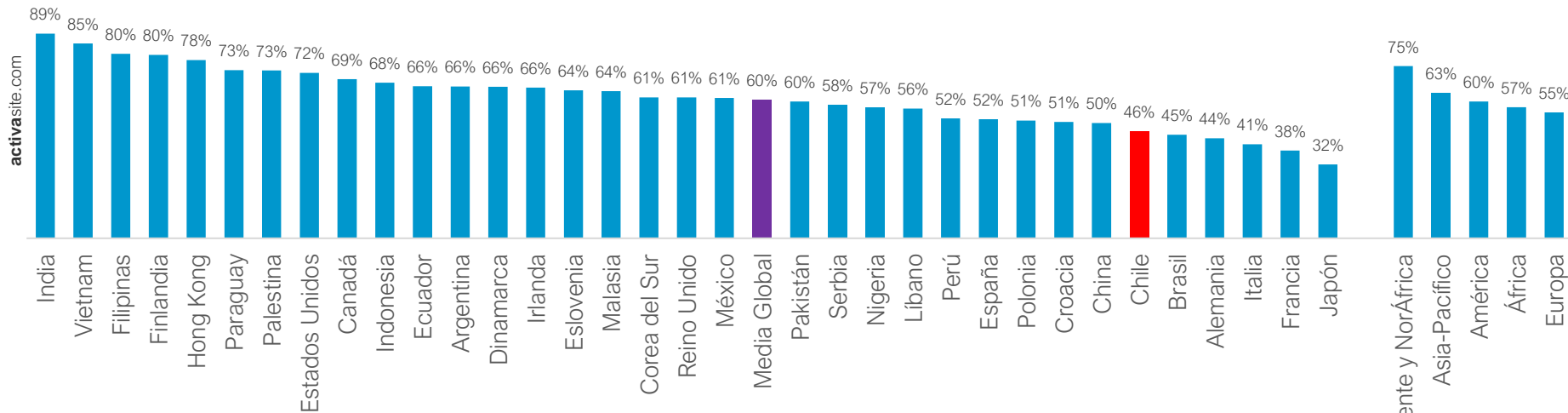
Zoom Igualdad en el Trabajo: Chile vs Mundo

La posición relativa de Chile a nivel global lo sitúa como uno de los países donde peor se evalúa la igualdad en el trabajo, significativamente por debajo del promedio de la región (América).



EN EL TRABAJO

Ranking Global % Declara que se Ha logrado



Datos expresados en %. Base total de entrevistas (N:29.274; E.M +/- 0,6%)

Zoom Igualdad en la Política: Chile vs Mundo

En el ámbito político, tanto a nivel global como en Chile, no se perciben cambios significativos respecto del año anterior

■ % Ha Alcanzado

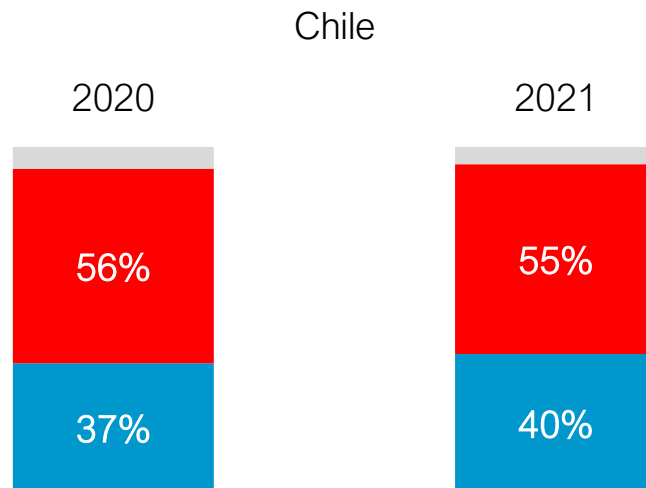
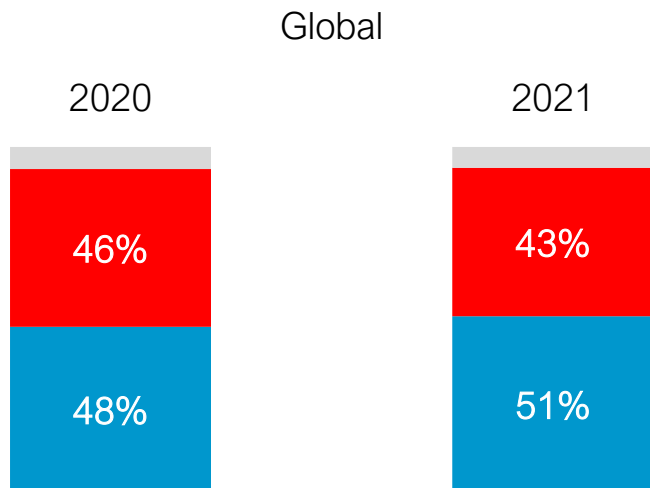
■ % No ha Alcanzado

■ No Sabe



EN LA POLÍTICA

activasite.com



Datos expresados en %. Base total de entrevistas (N:29.274; E.M +/- 0,6%)

© Somos Activa 2021. Todos los Derechos Reservados.

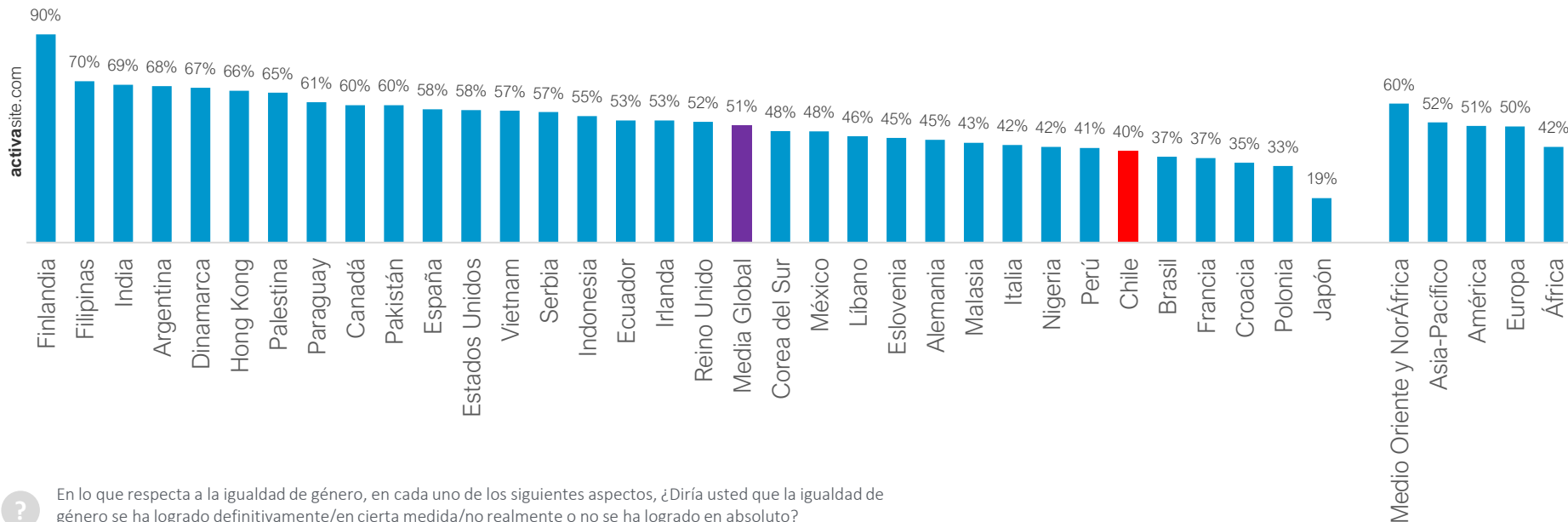
Zoom Igualdad en la Política: Chile vs Mundo

En el ámbito Político, Chile se posiciona significativamente por debajo del promedio Global y de la región (América).



EN LA POLÍTICA

Ranking Global % Declara que se Ha logrado



En lo que respecta a la igualdad de género, en cada uno de los siguientes aspectos, ¿Diría usted que la igualdad de género se ha logrado definitivamente/en cierta medida/no realmente o no se ha logrado en absoluto?

Zoom Igualdad en el hogar: Chile vs Mundo

La igualdad de género en el Hogar no mostró mejoras significativas ni a nivel Global ni en el país



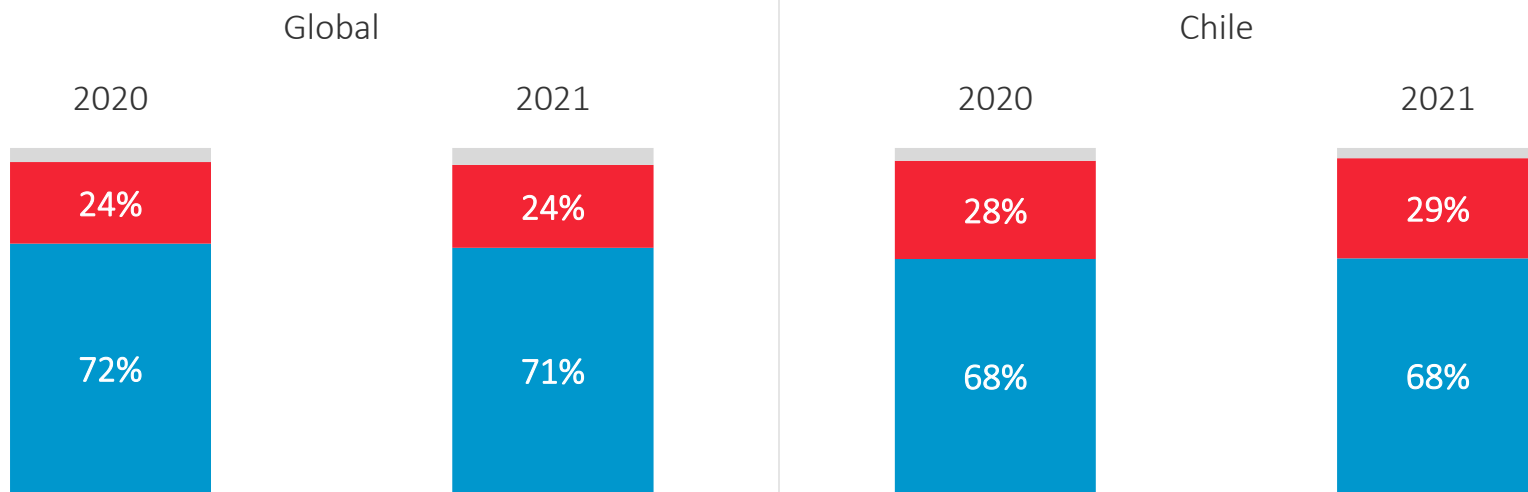
EN EL HOGAR

■ % Ha Alcanzado

■ % No ha Alcanzado

■ No Sabe

activasite.com



Zoom Igualdad en el Hogar: Chile vs Mundo

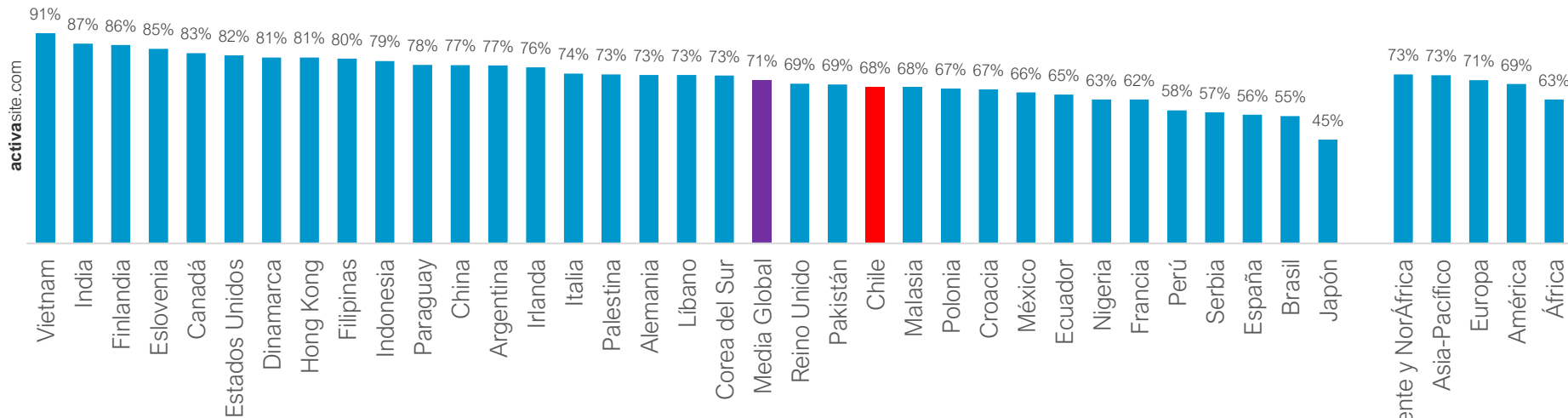
En este ámbito, Chile se ubica en una posición relativa más alta que en los demás aspectos medidos, presentando una proporción equivalente a la observada en la región.



EN EL HOGAR

Ranking Global

% Declara que se Ha logrado



En lo que respecta a la igualdad de género, en cada uno de los siguientes aspectos, ¿Diría usted que la igualdad de género se ha logrado definitivamente/en cierta medida/no realmente o no se ha logrado en absoluto?

Violencia física o psicológica

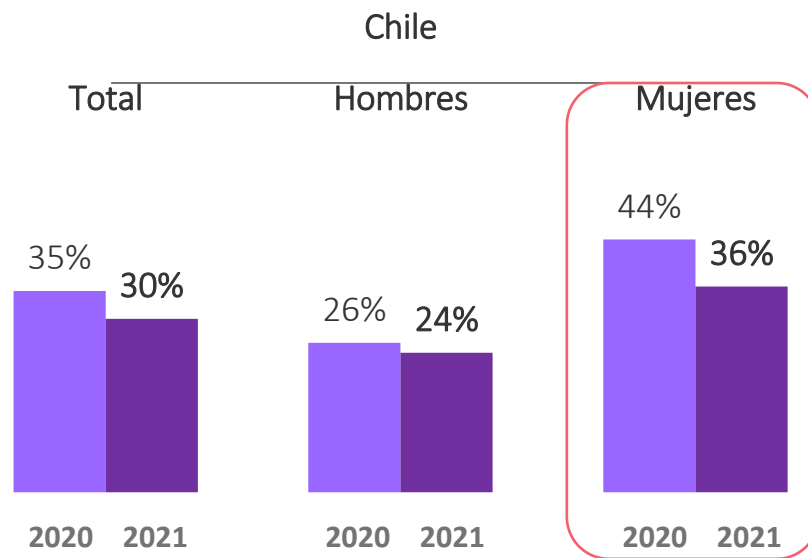
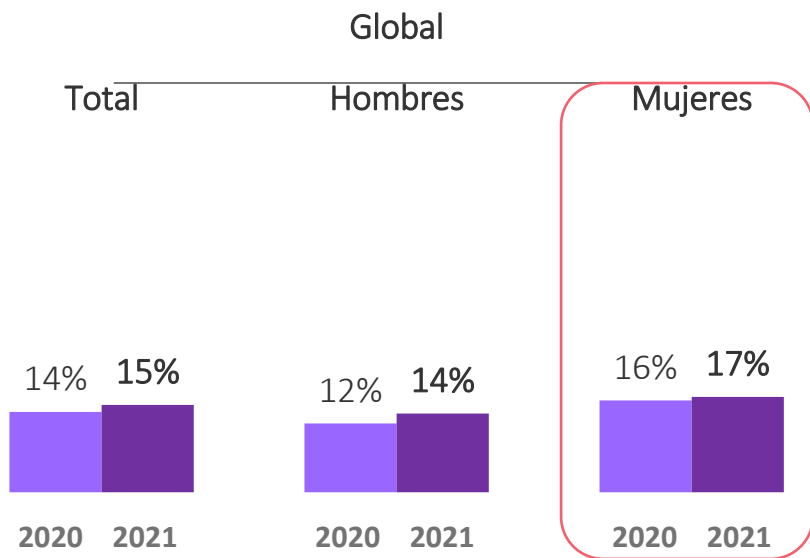
activasite.com



Ha sufrido algún tipo de violencia *Chile y el Mundo (2019-2020)

Mientras que a nivel global la población que declara haber sufrido algún violencia física o psicológica en el último año se mantiene sin variación, en Chile, esta cifra se sitúa muy por sobre los niveles mundiales, aunque registra una baja significativa en esta medición, especialmente en el segmento mujeres.

activasite.com



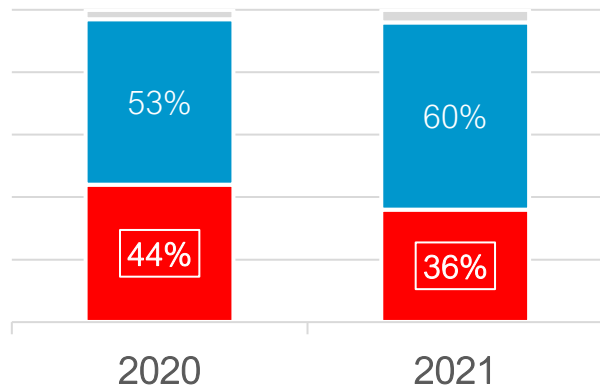
¿Alguna vez ha sufrido algún tipo de violencia (ya se física o psicológica) en el último año?

Violencia – Mujeres chilenas

A nivel sociodemográfico, las mujeres jóvenes y estudiantes son las que más declaran haber sufrido violencia física o psicológica en el último año. A su vez, las mujeres mayores de 55 y aquellas que se declaran dueñas de casa, son las que menos reportan situaciones de violencia.

CHILE (Mujeres)

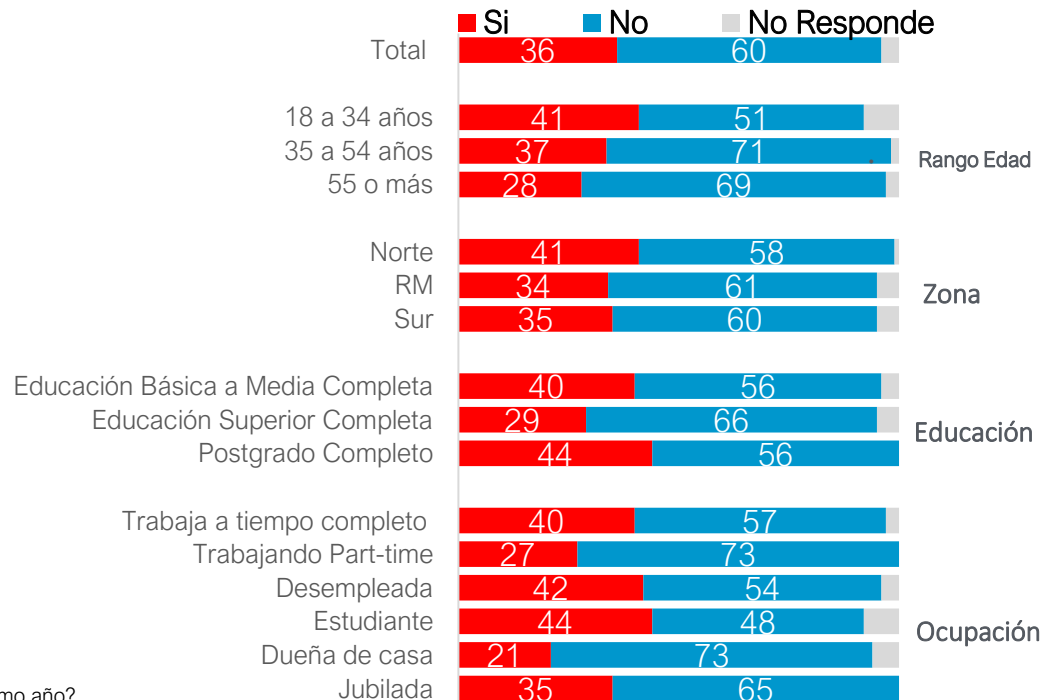
■ Si ■ No ■ Ns/Nr



Datos expresados en %. Base total de entrevistas mujeres en Chile (N:651)

¿Alguna vez ha sufrido algún tipo de violencia (ya se física o psicológica) en el último año?

© Somos Activa 2021. Todos los Derechos Reservados.



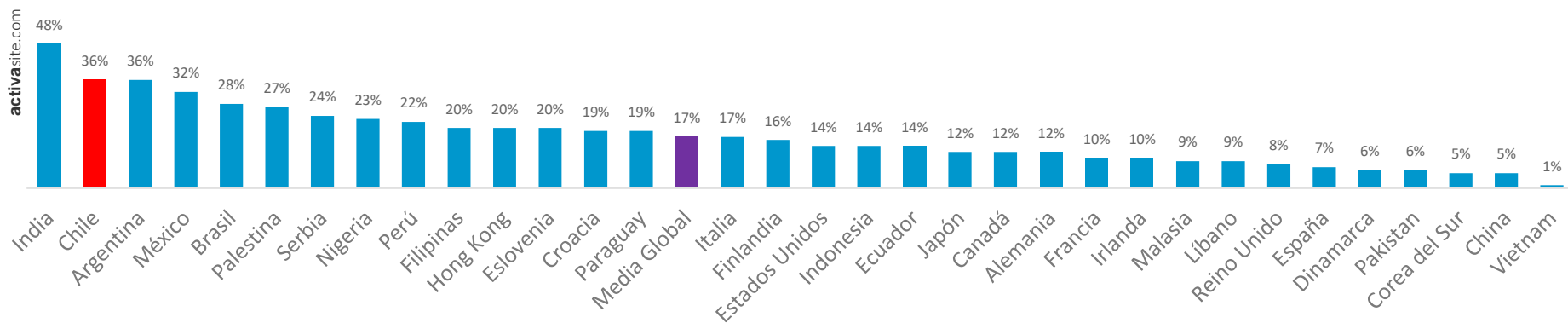
Violencia – Mujeres en el mundo

Chile es el segundo país con mayor cantidad de mujeres víctimas de violencia física o psicológica durante el último año, presentando junto con Argentina, los valores más altos de la región.



Ranking Global

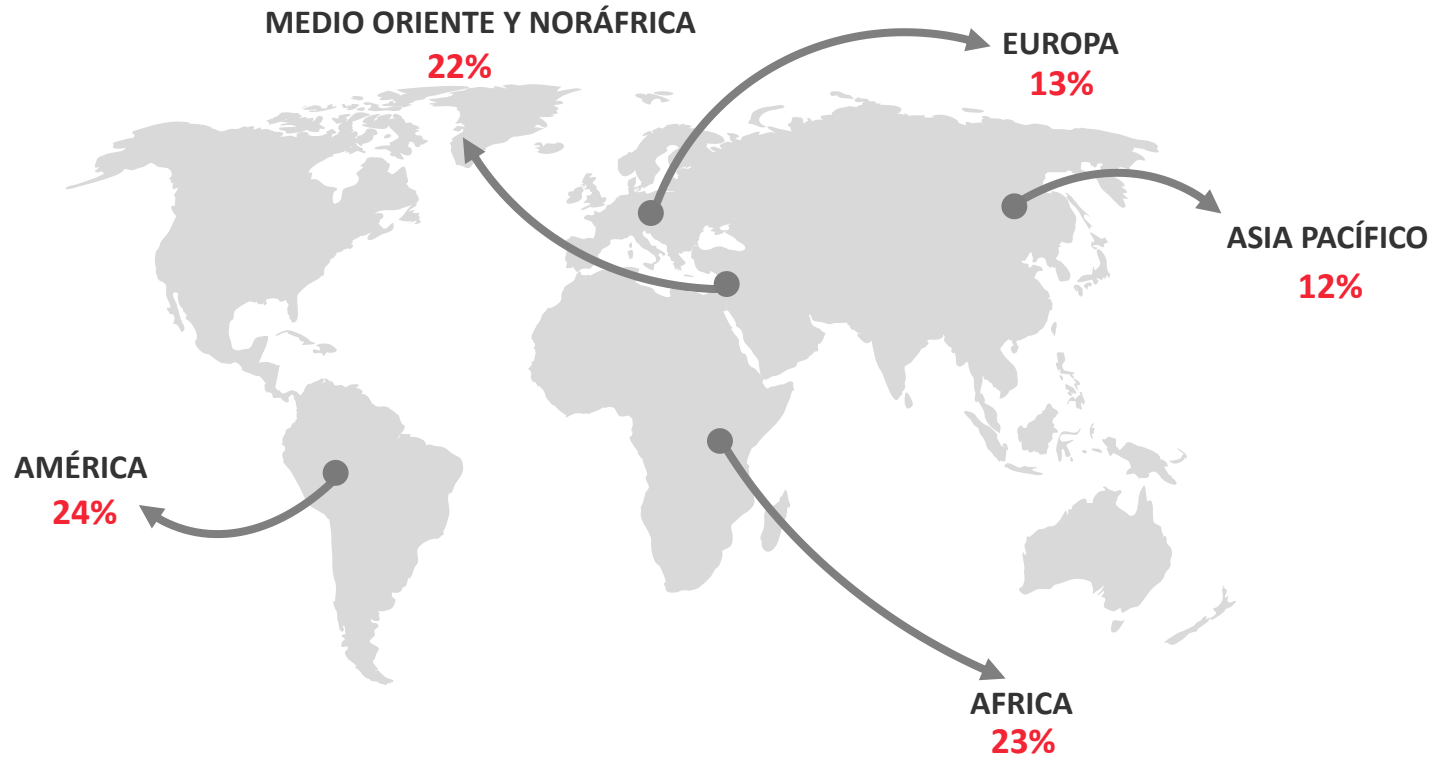
% Declara haber sido víctima de violencia



¿Alguna vez ha sufrido algún tipo de violencia (ya se física o psicológica) en el último año?



Violencia – Mujeres en el mundo



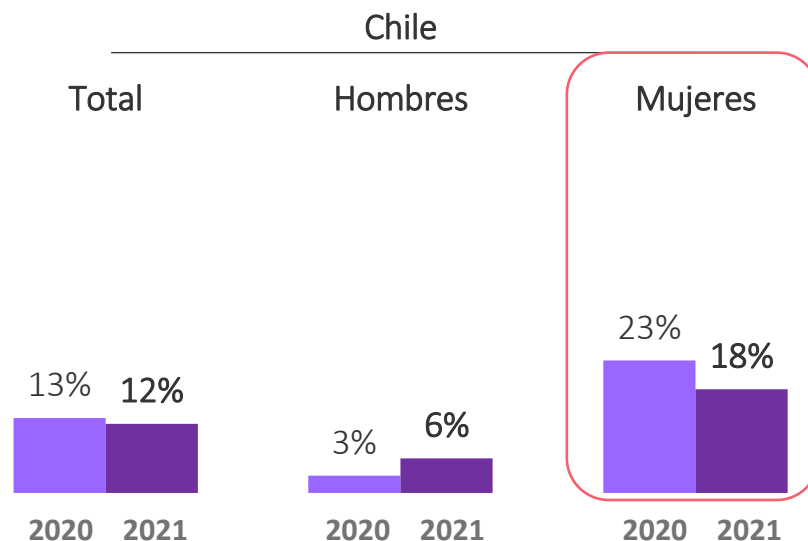
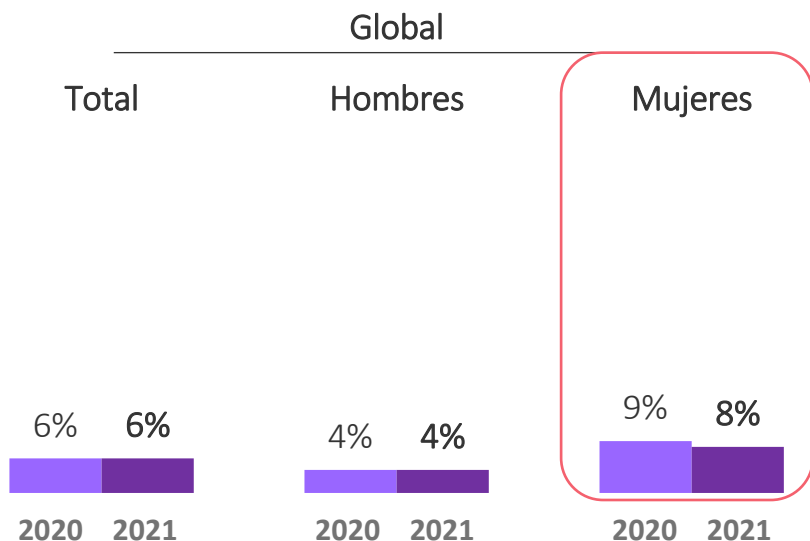
Acoso sexual

activasite.com



Acoso Sexual – Chile y el Mundo (2020-2021)

El acoso sexual en Chile sigue registrando niveles significativamente más altos, en comparación con los niveles mundiales. Sin embargo, se registra una baja significativa de mujeres que declaran haber experimentado acoso sexual en relación con la medición anterior

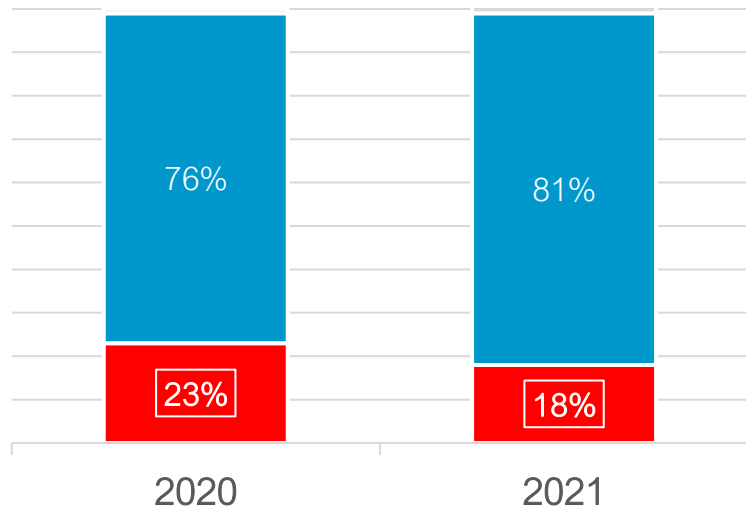


Acoso Sexual – Mujeres chilenas por segmentos

El acoso sexual sufrido por mujeres ha disminuido durante el último año. Sin embargo, son las mujeres jóvenes y estudiantes las principales víctimas. En oposición, mujeres dueñas de casa y jubiladas presentan una menor incidencia.

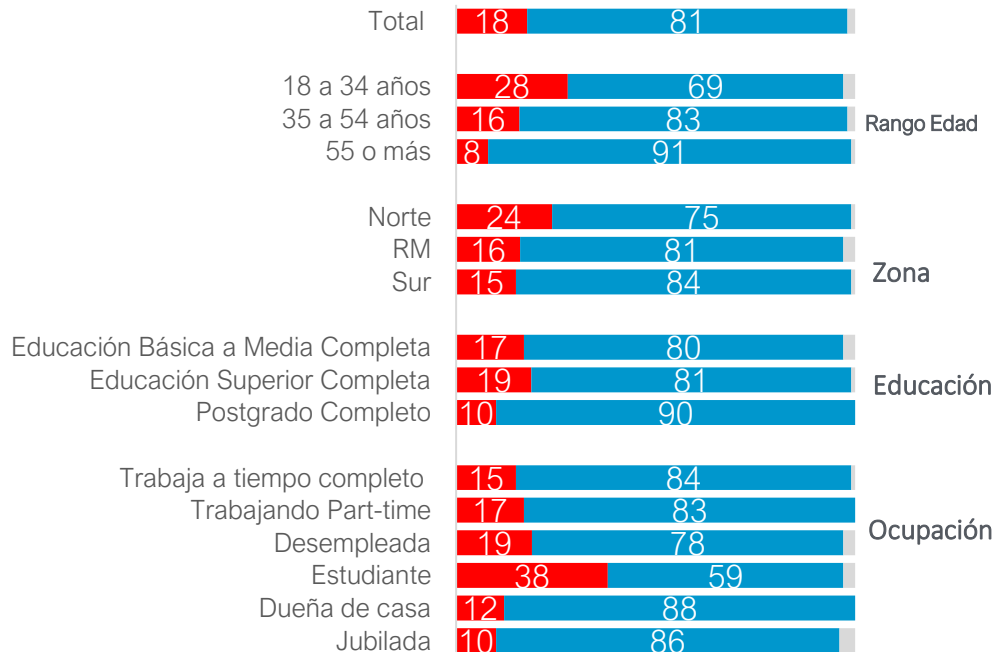
CHILE (Mujeres)

■ Si ■ No ■ Ns/Nr



Datos expresados en %. Base total de entrevistas a mujeres en Chile (N:651)

■ Si ■ No ■ No Responde



En el último año, ¿Diría que ha experimentado acoso sexual?

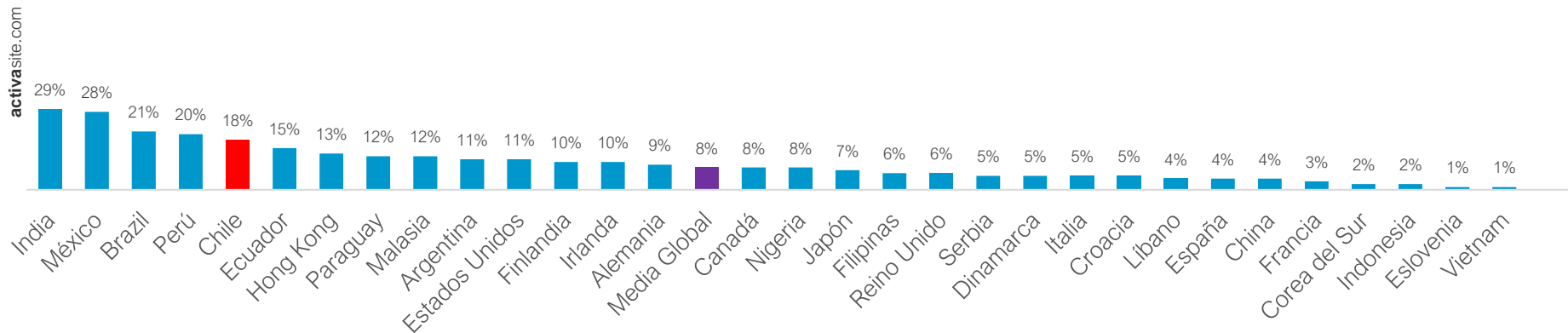
Violencia – Mujeres en el mundo

Chile presenta niveles de victimización similares a países de la región como Perú o Ecuador, y se encuentra dentro de los países con más proporción de mujeres víctimas de acoso



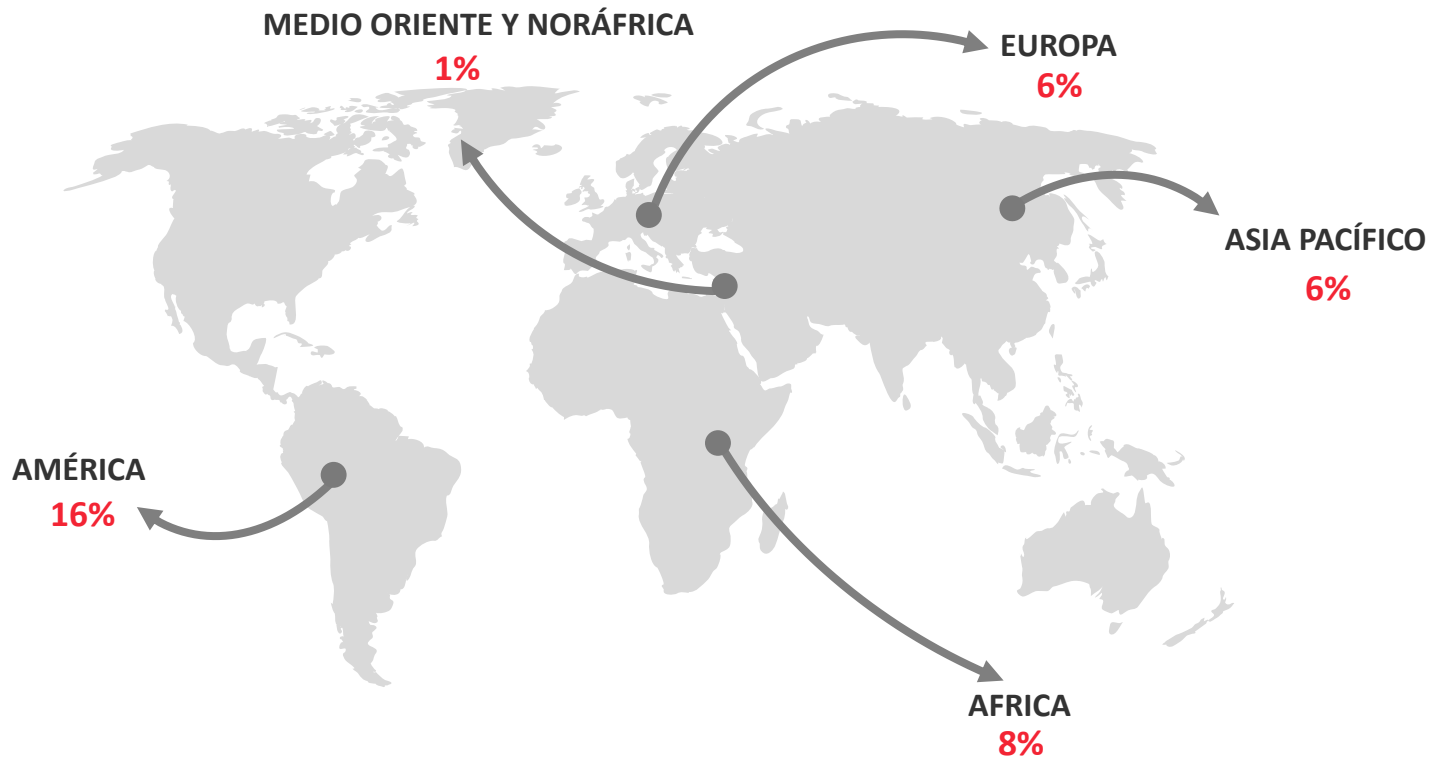
Ranking Global

% Declara haber sido víctima de acoso sexual



En el último año, ¿Diría que ha experimentado acoso sexual?

Acoso sexual – Mujeres en el mundo



#Gracias

ACTIVA | KNOWLEDGE
FOR ACTION