

Overview

TELEVISIÓN  
ABIERTA

2016

EDITADO EN MARZO 2017



# HITOS televisivos





## Las teleseries más vistas de 2016: Mega lideró en todos los horarios y TVN repuntó con ficción bíblica

Mega logró este año liderar en sintonía en todos los horarios que transmite sus teleseries en rating promedio. "Sres. Papis" alcanzó grandes resultados, liderando el ranking. A pesar de que aún no finalizan sus transmisiones, el ranking se compone de la siguiente forma:

#	Canal	Programa	Rating
1	Mega	Sres. Papis	24,3
2	Mega	Pobre Gallo	20,6
3	Mega	Amanda	18,5
4	Mega	Ámbar	18,3
5	Mega	Te doy la vida	16,9
6	Mega	Medcezir	16,6
7	TVN	Moisés y los diez mandamientos	13,0
8	C13	20 Añero a los 40	11,0
9	TVN	El Camionero	10,3
10	C13	Preciosas	10,2



## Mega encabeza ránking de los 15 programas de no ficción más vistos de 2016

Mega lideró en sintonía este año gracias a su área de entretenimiento y docurreality. Por su parte, Canal 13 compitió de cerca con CHV, quedando en última posición TVN.



#	Canal	Programa	Rating
1	Mega	¿Volverías con tu ex?	21,5
2	Mega	Morandé con compañía (v)	17,5
3	Mega	Peso pesado	17,4
4	C13	En su propia trampa	17,2
5	CHV	Alerta maxima	15,8
6	CHV	Manos al fuego	15,0
7	C13	Vertigo	14,8
8	C13	Nadie esta libre	13,4
9	C13	The Voice	12,0
10	CHV	El cubo	12,0





## Las coberturas especiales más vistas

Mega lidera con el primer puesto en las coberturas especiales más vistas. El canal logró promediar 33,5 puntos de rating entre todos los partidos amistosos del fútbol internacional que transmitió. No muy atrás quedó CHV con la emisión de la Gala del Festival de Viña en febrero, con 33 tantos.



#	Canal	Programa	Rating
1	Mega	Amistosos fútbol internacional	33,5
2	Mega	Gala festival Viña del Mar	33,0
3	Mega	Clasificatorias Rusia 2018	27,6
4	C13	Festival Viña del Mar	25,3
5	CHV	Copa América Centenario	23,6
6	CHV	Juegos Olímpicos de Rio 2016	14,8





## Canal 13

Se desvincula a Jaime de Aguirre, quien estuvo cinco meses en el cargo. Por su parte, Zamora fue desvinculado en agosto y se sumó a Chilevisión.

A comienzos de octubre Cristián Bofill volvió al área de prensa tras dejar la dirección ejecutiva. En el puesto fue designada a Alejandra Pérez, quien era la subdirectora ejecutiva.

## TVN

El viernes 16 de diciembre se oficializó la salida de la dirección ejecutiva de Hidalgo —tras 14 años en el canal— , para anunciar la llegada de Jaime de Aguirre.

## Chilevisión


Francisco Mandiola, a fin de este año deja la tarea que le fue encomendada en junio de 2015. Desde enero asumirá el nuevo cargo de presidente ejecutivo Jorge Carey, ha estado vinculado al mundo de la televisión por años y su último rol fue como vicepresidente del directorio y del área legal y de contenidos de VTR.





## Ranking 2016: Actores

Estudio realizado por Gfk Adimark para generar un ranking de la preferencia de los rostros televisivos.



**1° María Elena Swett**

97  
ENERGÍA  
—  
93  
FUERZA DE  
PERSONALIDAD  
—  
95  
VALOR DEL  
ROSTRO

### RANKING MUJERES

2° INGRID CRUZ (93)

3° CAROLINA ARREGUI (90)

4° SIGRID ALEGRÍA (87) PAZ BASCUÑÁN (87)


6° PAOLA VOLPATO (86) MALUCHA PINTO (86)

8° FRANCISCA IMBODEN (85)

9° COCA GUAZZINI (79)

10° TAMARA ACOSTA (75) FRANCISCA WALKER (75)

12° GLORIA MÜNCHMEYER (70)  
13° LORENA BOSCH (67)  
14° ANA REEVES (66)  
15° LORETO ARAVENA-SUSANA HIDALGO (65)  
17° CONSUELO HOLZAPFEL-KATTY KOWALECZKO (63)  
19° FERNANDA URREJOLA (62)  
20° MARIANA DI GIRÓLAMO (59)  
21° MARÍA JOSÉ BELLO-MARÍA GRACIA OMEGNA (57)  
23° ALINE KÜPPENHEIM (48)  
24° CARMEN BARROS (42)  
25° CELINE REYMOND (41)  
26° ELISA ZULUETA (39)  
27° KARLA MELO (32)  
28° CAMILA HIRANE (29)  
29° ISIDORA URREJOLA (27)  
30° LUCIANA ECHEVERRÍA (25)



**1° Fernando Godoy**

91  
ENERGÍA  
—  
100  
FUERZA DE  
PERSONALIDAD  
—  
96  
VALOR DEL  
ROSTRO

### RANKING HOMBRES

2° FRANCISCO MELO (94)

3° JORGE ZABALETA (93)

4° ÁLVARO RUDOLPHY (90)

5° BENJAMÍN VICUÑA (89)

6° AUGUSTO SCHUSTER (86)

7° DANIEL MUÑOZ (83)

8° MARCELO ALONSO (82)

9° SIMÓN PESÚTIC (81) GONZALO VALENZUELA (81)

11° ÁLVARO MORALES (71)  
12° ALFREDO CASTRO (70)  
13° PATRICIO TORRES (69)  
14° PABLO CERDA (68)  
15° FRANCISCO PÉREZ-BANNEN-MARCIAL TAGLE (65)  
17° PAULO BRUNETTI (62)  
18° PABLO MACAYA (58)  
19° ÁLVARO ESPINOZA (57)  
20° ALEJANDRO GOIC - CRISTIÁN RIQUELME (49)  
22° RICARDO FERNÁNDEZ (39)  
23° MATÍAS OVIEDO (36)  
24° CRISTIÁN CARVAJAL (8)



## Ranking 2016: Animadores

Estudio realizado por Gfk Adimark para generar un ranking de la preferencia de los rostros televisivos.



1° **Tonka Tomicic**

92  
ENERGÍA

93  
FUERZA DE  
PERSONALIDAD

93  
VALOR DEL  
ROSTRO

### RANKING MUJERES

- 2°  JAVIERA CONTADOR (90)
  - 3°  CAROLINA DE MORAS (84)
  - 4°  DIANA BOLOCCO (77)
  - 5°  KATHERINE SALOSNY (72)
  - 6°  KARLA CONSTANT (66)
  - 7°  KAREN DOGGENWEILER (60)
  - 8°  FRANCISCA GARCÍA-HUIDOBRO (57)
  - 9°  CARMEN GLORIA ARROYO (54)
  - 10°  CECILIA BOLOCCO (53)
- 11° CLAUDIA CONSERVA (50)  
12° ANTONELLA RÍOS (46)  
13° JULIA VIAL (35)  
14° CAROLINA MESTROVIC (32)  
15° MACARENA VENEGAS - JENNIFER WARNER (31)  
17° EVA GÓMEZ (29)  
18° MARÍA LUISA GODOY (27)



1° **Martín Cárcamo**

88  
ENERGÍA

92  
FUERZA DE  
PERSONALIDAD

90  
VALOR DEL  
ROSTRO

### RANKING HOMBRES

- 2°  FRANCISCO SAAVEDRA (89)
  - 3°  EMILIO SUTHERLAND (88)
  - 4°  KIKE MORANDÉ (87)
  - 5°  STEFAN KRAMER (78)
  - 6°  CRISTIÁN SÁNCHEZ (77)
  - 7°  IGNACIO FRANZANI (75)
  - 8°  LUIS JARA (73)
  - 9°  RAFAEL ARANEDA (71)
  - 10°  EDUARDO FUENTES (70)
- 11° ÁLVARO ESCOBAR (69)  
12° LEO CAPRILE (67)  
13° FEDERICO SÁNCHEZ - KOKE SANTA ANA (66)  
15° MARIO KREUTZBERGER (64)  
16° JEAN PHILIPPE CRETTON (63)  
17° DANIEL FUENZALIDA (61)  
18° JULIO CÉSAR RODRÍGUEZ (60)  
19° MARCELO COMPARINI - JUAN ANDRÉS SALFATE (57)  
21° YANN YVIN (53)  
22° JUAN CARLOS VALDIVIA (51)  
23° RICARDO ASTORGA-NICOLÁS COPANO-ALFREDO LAMADRID (50)  
26° CÉSAR CAMPOS (49)  
27° TOMÁS COX (48)  
28° JUAN JOSÉ GURRUCHAGA-SERGIO LAGOS (44)  
30° EDUARDO DE LA IGLESIA (42)  
31° CRISTIÁN PÉREZ (34)  
32° ANDRÉS CANIULEF (29)  
33° LUIS ANDAUR (26)  
34° CHRISTOPHER CARPENTIER (25)  
35° MARCELO ARISMENDI (21)  
36° GIANCARLO PETACCIA (17)





## Ranking 2016: Prensa

Estudio realizado por Gfk Adimark para generar un ranking de la preferencia de los rostros televisivos.



**1° Soledad Onetto**

**96**  
ENERGÍA

**96**  
FUERZA DE PERSONALIDAD

**96**  
VALOR DEL ROSTRO

### RANKING MUJERES

2° MÓNICA PÉREZ (91)

3° CONSTANZA SANTA MARÍA (87)

4° MÓNICA RINCÓN (82)

5° MONTSERRAT ÁLVAREZ (79)

6° CAROLINA URREJOLA (76)

7° ANDREA ARISTEGUI (74)

8° CONSUELO SAAVEDRA (72)

9° CATALINA EDWARDS (70)

10° MACARENA PIZARRO (69) BEATRIZ SÁNCHEZ (69)

12° KARINA ÁLVAREZ (68)  
13° MARITXU SANGRONIZ (60)  
14° CARLA ZUNINO (55)  
15° CAROLINA ESCOBAR (50)  
16° MATILDE BURGOS (34)  
17° VERÓNICA SCHMIDT (32)  
18° CRISTINA GONZÁLEZ (20)



**1° José Antonio Neme**

**95**  
ENERGÍA

**97**  
FUERZA DE PERSONALIDAD

**96**  
VALOR DEL ROSTRO

### RANKING HOMBRES

2° JOSÉ LUIS REPENNING (94)

3° MATÍAS DEL RÍO (89) JUAN MANUEL ASTORGA (89)

5° RAMÓN ULLOA (85) IVÁN NÚÑEZ (85)

7° FERNANDO SOLABARRIETA (83) GONZALO RAMÍREZ (83)

9° MAURICIO BUSTAMANTE (80) PAULO RAMÍREZ (80)  
 TOMÁS MOSCIATTI (80)

12° DANIEL MATAMALA (73)  
13° IVÁN VALENZUELA (71)  
14° ANTONIO QUINTEROS (60)  
15° GERMÁN SCHIESSLER (57)  
16° AMARO GÓMEZ-PABLOS (53)  
17° HUMBERTO SICHEL (47)  
18° ALIPIO VERA (44)  
19° DAVOR GJURANOVIC (41)  
20° KARIM BUTTE (40)  
21° ALFONSO CONCHA -CARLOS LÓPEZ (37)  
23° CRISTIÁN PINO (29)  
24° JUAN MIRANDA (26)



## Movimientos



TOP TEN GENERAL ROSTROS DE PRENSA		
	2016	RESPECTO DE TOP TEN GENERAL 2015
1°	José Antonio Neme Soledad Onetto	↑ =
3°	José Luis Repenning	↑
4°	Mónica Pérez	↑
5°	Juan Manuel Astorga Matías del Río	= ↓
7°	Constanza Santa María	↑
8°	Iván Núñez Ramón Ulloa Fernando Solabarrieta	↑ ↓ ↑

TOP TEN GENERAL ANIMADORAS/ES		
	2016	RESPECTO DE TOP TEN GENERAL 2015
1°	Tonka Tomicic	↑
2°	Martín Cárcamo Javiera Contador	↑ *
4°	Francisco Saavedra	↑
5°	Emilio Sutherland	↓
6°	Kike Morandé	↑
7°	Carolina de Moras	↑
8°	Stefan Kramer	*
9°	Diana Bolocco Cristián Sánchez	↓ ↑

TOP TEN GENERAL ACTRICES/ACTORES		
	2016	RESPECTO DE TOP TEN GENERAL 2015
1°	Fernando Godoy	*
2°	María Elena Swett	↑
3°	Francisco Melo	↑
4°	Ingrid Cruz Jorge Zabaleta	↓ =
6°	Carolina Arregui Álvaro Rudolphy	* ↓
8°	Benjamin Vicuña	↑
9°	Sigrid Alegría Paz Bascuñán	* *



Sube



Baja

= Igual

\* No fue medido en 2015



## Más cambios en Muy Buenos Días: Javiera Contador deja el matinal de TVN

Primero fue **Karen Doggenweiler**, luego **Jaime Coloma** y después **Dominique Gallego**. Eso, sumado a que el productor ejecutivo Cristián Torres fue removido de su cargo en diciembre, tras nueve meses en el canal.

Javiera Contador explica su salida:

“He descubierto que quiero dedicarle más tiempo a esto. El cine, la TV y el teatro pueden complementarse perfectamente entre sí, pero no son compatibles con un franjeado de cuatro horas diarias”, explica y continúa: “Además, mis hijos son muy chicos y debo reconocer que me duele el hecho de que durante todo 2016 cada vez que se despertaron en la mañana su mamá no estaba. Obviamente, si puedo, quiero estar”.







## Salida de rostros de Canal 13

A poco menos de dos años de llegar a Canal 13, el conductor Jean Phillippe Cretton sorprendió al renunciar a la estación televisiva, Eduardo Fuentes también público que su permanencia en la televisora finalizará a fines de febrero.

Eduardo Fuentes:

"Ambos por un tema de proyectos no pudimos continuar, pero creo que también va más allá de Jean Phillippe y de mi persona, sino que tiene que ver con un momento de la tele también, donde la gente, donde se hacen pocos proyectos, donde hay poco espacio para los animadores. La verdad es que los espacios para conducir no abundan, entonces efectivamente la tele está viviendo este proceso de acomodación y nos toca asumir las consecuencias de ello", sostuvo.

Jean Phillippe Cretton:

"Fue una decisión que venía barajando desde hace algún tiempo, pero que debido a los últimos acontecimientos me llevó de lleno a tomarla"



## Encuesta CNTV: 46% del público estima que la televisión empeoró el año 2016


*La encuesta fue realizada por el CNTV a 728 personas mayores de 18 años. 505 fueron entrevistas telefónicamente, y 223, cara a cara.*

A la hora de responder si la televisión, con respecto a años anteriores, ha mejorado o empeorado (ver gráfico siguiente slide), el 46% de los encuestados aseguró que ha empeorado, mientras que el 34% dijo que sigue igual. Y solo el 15% expresó que nuestra TV mejoró. Las opiniones más críticas sobre esta interrogante provienen de mujeres ubicadas en sectores medios y altos.



# Encuesta CNTV: 46% del público estima que la televisión empeoró el año 2016

## EVALUACIÓN DE LA TELEVISIÓN ABIERTA



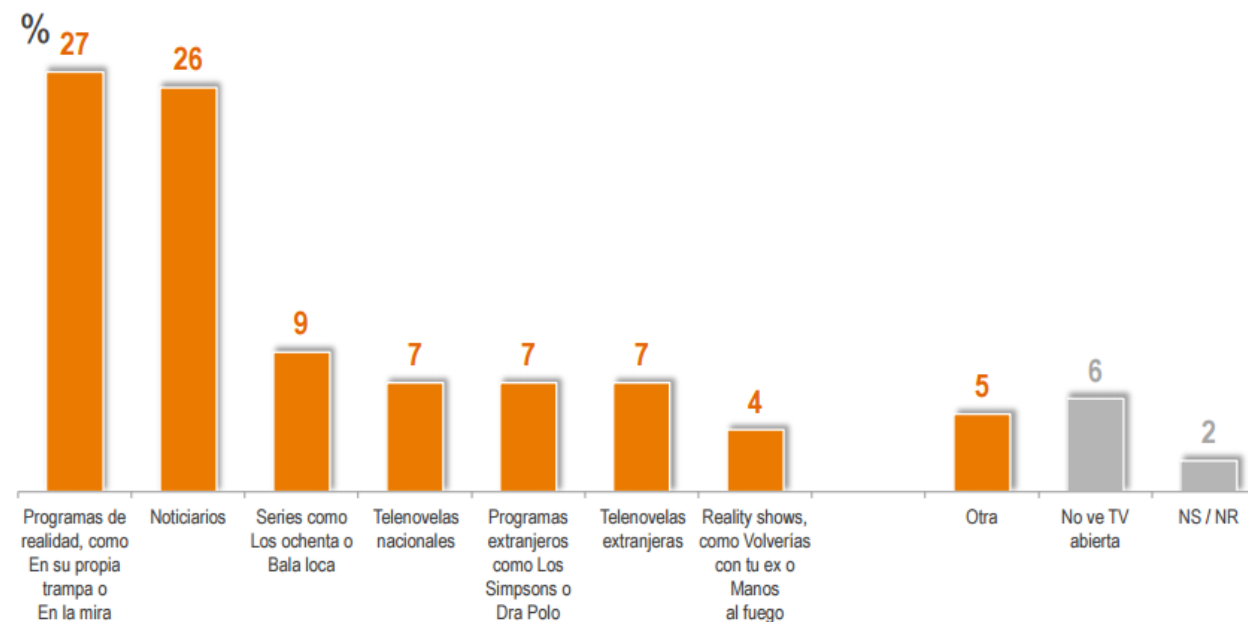


## Encuesta CNTV: Qué tipos de programas son los que prefieren sintonizar

La preferencia, con un 27% fue de telerrealidad como En su propia trampa, ¿Y tú qué harías?, Nadie está libre y En la mira. con sólo un punto menos, lo siguen los noticiarios.

Mucho más abajo, con el 9% de las preferencias se ubican las series como Bala loca. Los tres lugares siguientes, con 7%, están empatados telenovelas nacionales, programas extranjeros y ficciones extranjeras. Y casi al final de las preferencias están los realities.

Según lo contestado en la encuesta.



Los programas informativos, tanto noticiarios como de realidad, son los tipos de programas que más dicen preferir las audiencias.





## **Mega acortará su noticiero central por transmisión de nuevo reality "Doble Tentación"**

De domingo a miércoles el noticiero central del canal disminuirá en media hora su duración, situación que no ocurría desde 2014. Este cambio fue realizado con el fin de que la producción turca pueda comenzar a las 22:05 horas.

Posteriormente, a las 22:45 horas, se transmitirá la ficción protagonizada por Jorge Zabaleta, Francisco Melo y Simón Pesutic. Durante esos días, "Doble Tentación" se emitirá a las 23:20 horas.

Los días jueves "AhoraNoticias Central" también terminará a las 22:00 horas. De esta manera, "Medcezir" comenzará a las 22:05 y culminará a las 23:20 horas, para luego dar paso a un nuevo capítulo del reality conducido por Karla Constant y Karol Lucero.

Todos estos cambios son a partir del martes 17 de enero.





## Pocas veces visto: gol de Arturo Vidal marcó peak histórico en el rating de TV

El gol marcado por Arturo Vidal frente a Perú en las clasificatorias, según las cifras de Mega, obtuvo un peak de 55,6 puntos de rating. El duelo en sí promedió 44,5 puntos entre las 20:02 y las 22:41.

La transmisión por Fox Sports, competidor directo con la estación privada en Clasificatorias, promedió 7,1 puntos.

En este mismo horario:

**TVN obtuvo 5,8 puntos,**

**CHV 5,7 puntos,**

**Canal 13 marcó 3,3 puntos,**

**La Red 1,5 puntos.**








## Chile supera los 3 millones de abonados a la televisión por cable ó satelital

La TV paga en Chile totalizó 3.024.897 suscriptores en el tercer trimestre del año, alcanzando una penetración de hogares de 53,7% y un crecimiento de 3,4% respecto al año anterior, según el último reporte de Subtel.

En cuanto a la tecnología, el regulador informa que el 51,4% de los accesos corresponde a televisión satelital o DTH, mientras que el restante 48,6% pertenece a cable.

VTR se mantuvo como líder de mercado, con el 34,4% de participación; seguido por Movistar, con 21,5%; Claro, con 13,8%; DirecTV, con 18,3%; y las restantes compañías con el 12% de los hogares con TV paga.

 Chile: Market share de TV paga por compañía (septiembre 2016)  
Fuente: Subtel



Total suscriptores: 3.024.897





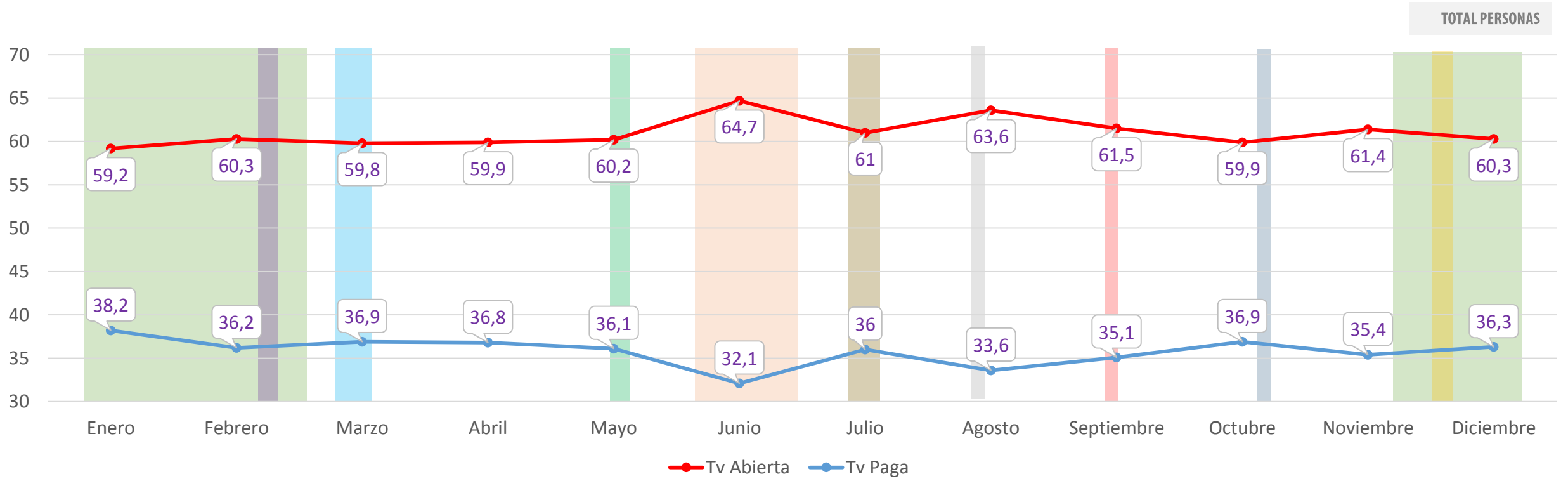
## The Walking Dead, Los Simpson y Game of Thrones son lo más visto del cable en 2016

Probablemente no es sorprendente que primero The walking dead y luego Game of thrones sean de las series más vistas del cable en Chile. La tendencia se repite en Estados Unidos, donde ambas producciones suelen quedar en primer y segundo lugar respectivamente en todos los rankings anuales de audiencia en la televisión de pago. Pero sí, resulta más llamativo que la producción épica de HBO no ostenta el segundo lugar en el país, sino que Los Simpson le arrebató esa posición. En su temporada número 27, la clásica serie animada sigue siendo una de las preferidas por los chilenos.

Los tres primeros lugares son representativos del dominio que ejercen dos canales de cable por sobre el resto, al minuto de hablar de audiencia. Según cifras de VTR -el cableoperador con mayor participación en el mercado local, con cerca de un 35% total de los usuarios-, Fox y HBO son las señales más vistas del cable nacional al minuto de hablar de series, con la primera ubicando cuatro programas en el Top 10 de rating, mientras que la segunda le sigue con tres.



**SHARE ACUMULADO  
TV ABIERTA / TV PAGA**



TOTAL PERSONAS

- Vacaciones de Invierno
- Fiestas Patrias
- Navidad
- Festival de Viña
- Día de la Madre
- Día del niño
- Halloween
- Vacaciones Verano
- Escolares
- Copa Centenario

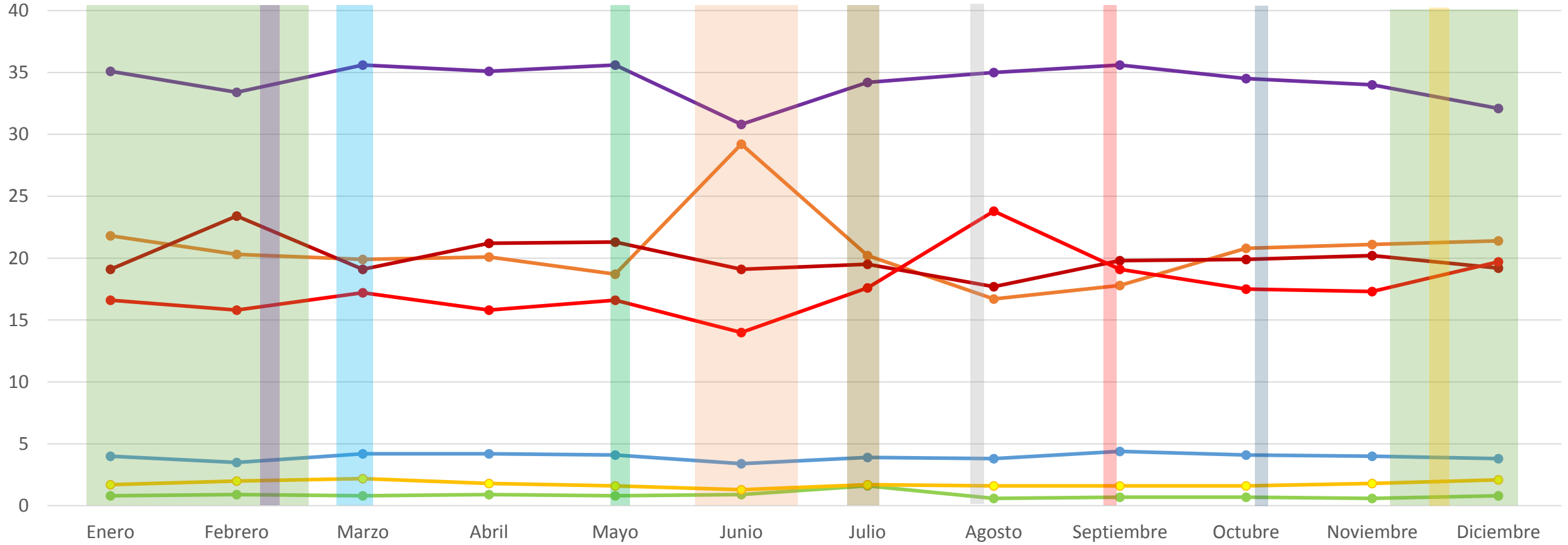
TV ABIERTA ●  
TV PAGA ●  
shr%  
6.00 – 2.00 hrs





# PARTICIPACIÓN DE AUDIENCIA CANALES TV ABIERTA

TOTAL PERSONAS



- Vacaciones de Invierno
- Fiestas Patrias
- Navidad
- Festival de Viña
- Día de la Madre
- Día del niño
- Halloween
- Vacaciones Verano
- Escolares
- Copa Centenario

- Telecanal
  - La Red
  - UCV
  - TVN
  - Mega
  - CHV
  - C13
- shr%  
6.00 – 2.00 hrs



**CONSUMO PROMEDIO DE HORAS  
POR TELESPECTADOR**



\* ATS 06:00 a 05:59

\*\* Promedio desde Enero a Diciembre 2016



## Análisis audiencias TV

El contenido de este informe corresponde al comportamiento de las audiencias del último año, su fin es graficar las tendencias que muestra la parrilla programática de televisión, como también revisar de forma ampliada el comportamiento histórico. Se evalúa el día completo, off y el prime time.

## Targets Evaluados

Total Hogares

Adultos HM 18+

Mujeres ABCD 25+

Hombres ABCD 25+

Jóvenes HM ABCD 18/34



## Day Part

Los bloques utilizados como referencia agrupan los principales horarios de audiencia.

Bloque Día 06.30 a 02.00

Bloque Off 06.30 a 19.59

Teleseries 20.00 a 20.59

Noticias 21.00 a 22.29

Prime 22.30 a 01.00

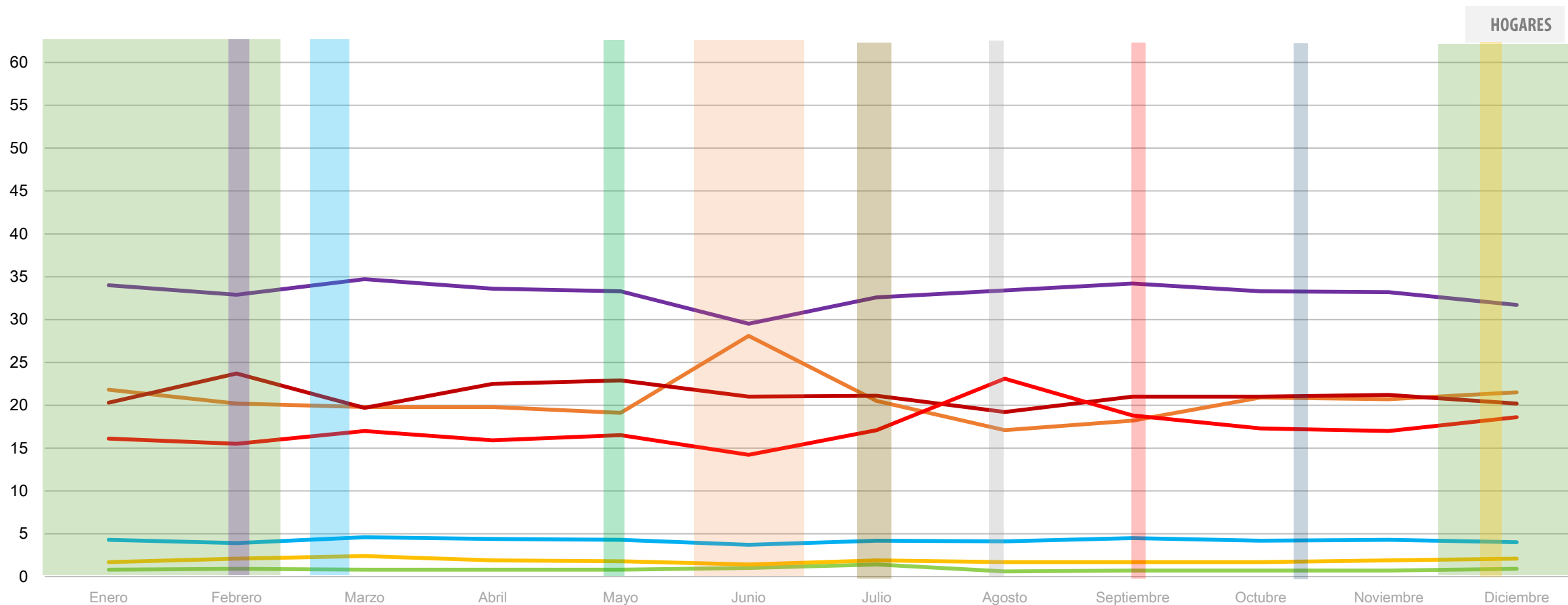




# TOTAL hogares

# Share promedio día

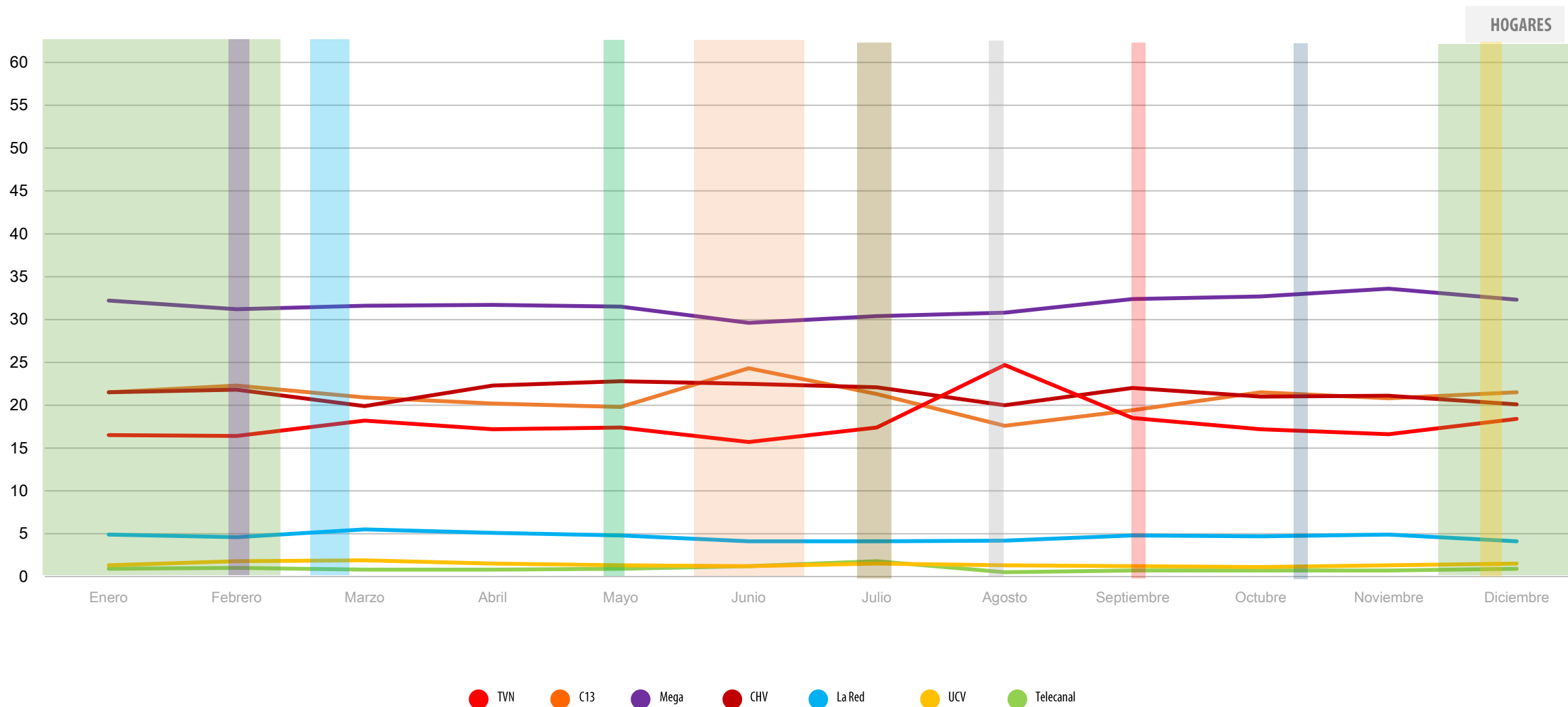
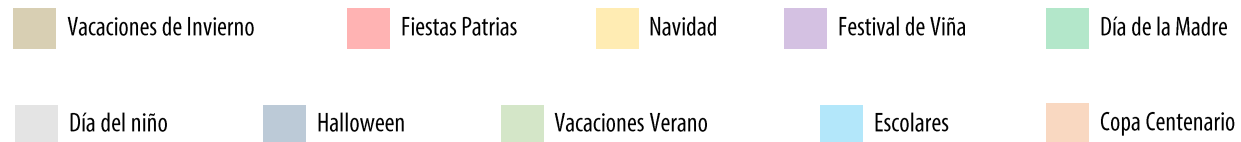
Día desde las 06.00 a 02.00 hrs





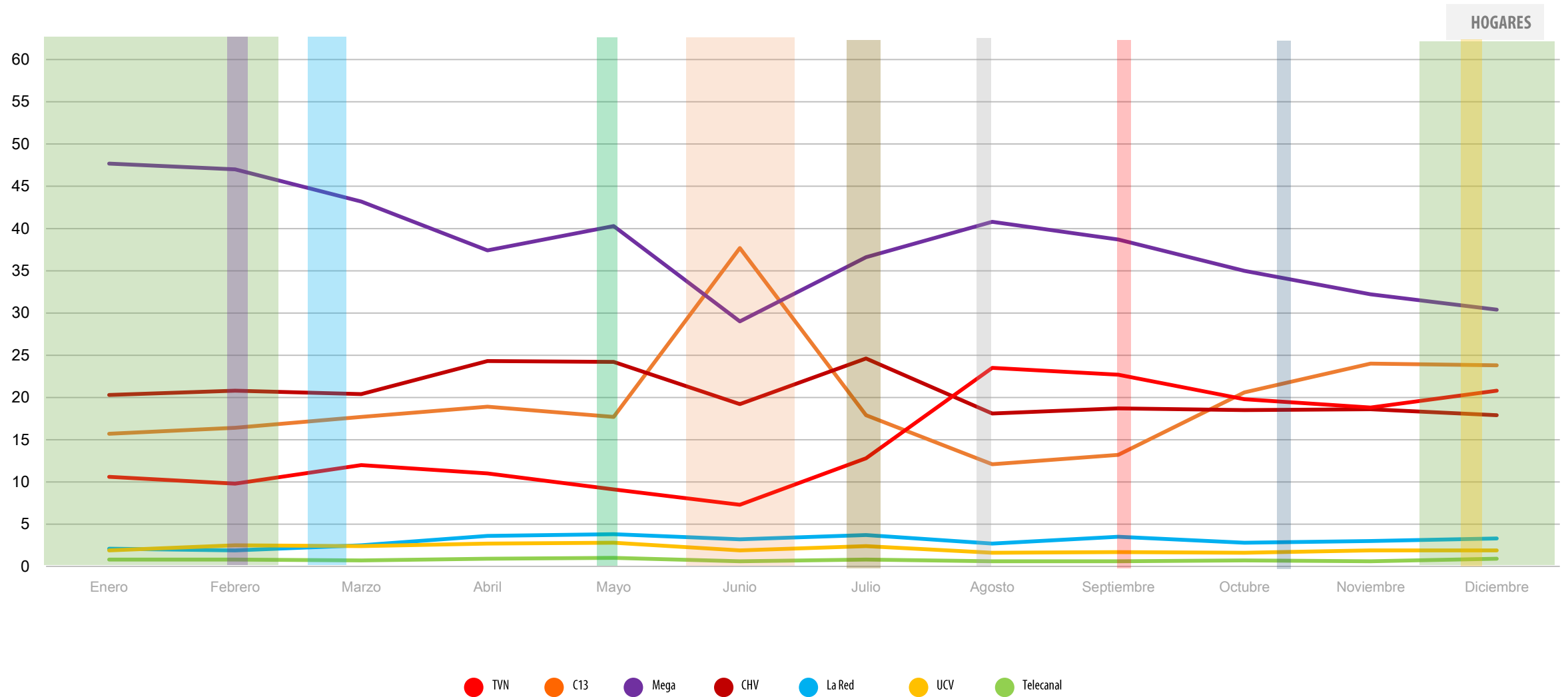
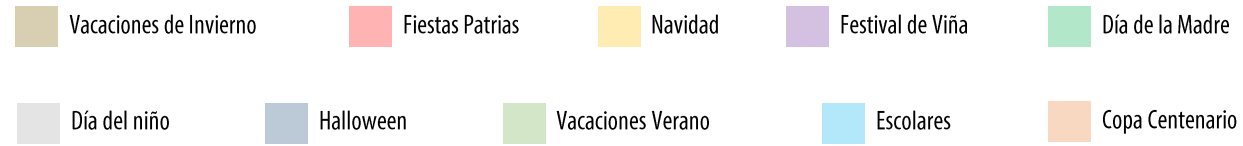
# Share bloque Off

Día desde las 06.30 a 19:59 hrs



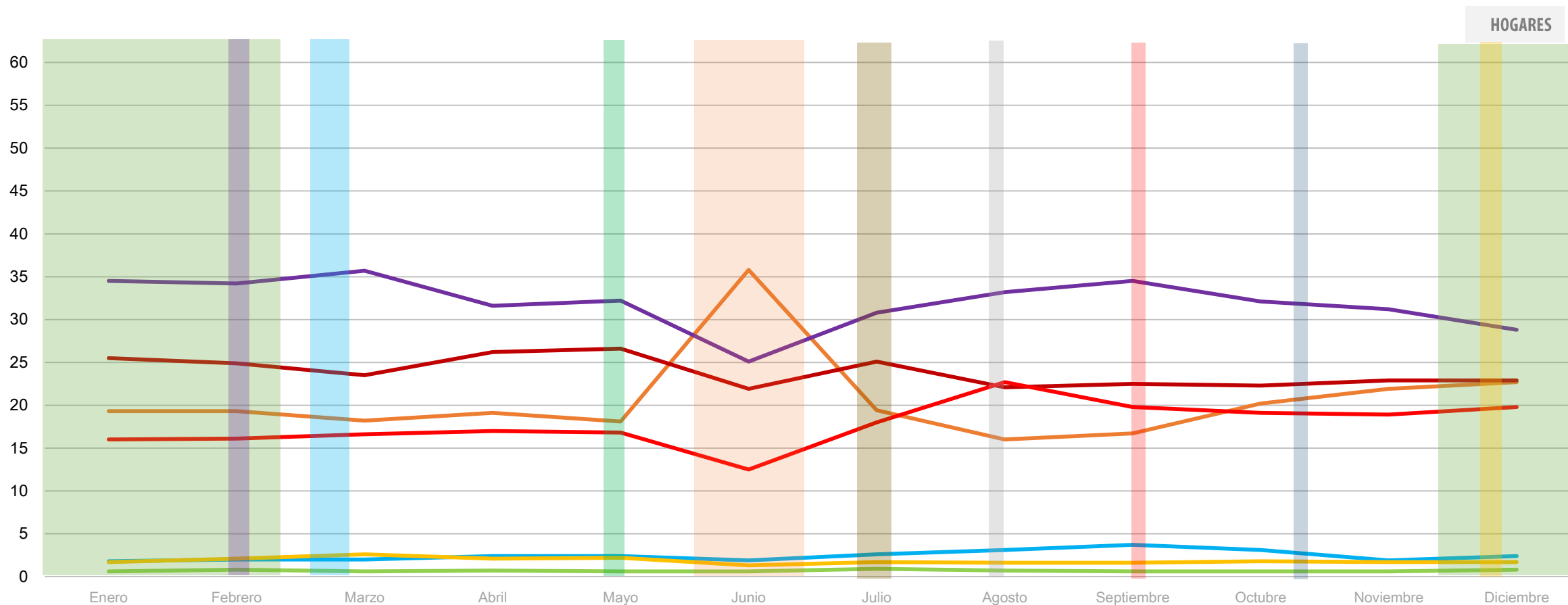
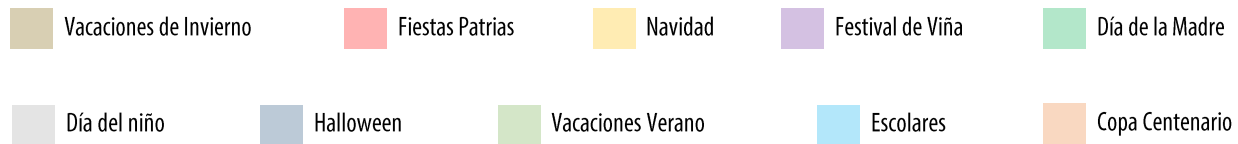
# Rating bloque Teleseries

Día desde las 20.00 a 20.59 hrs



# Share bloque Noticias

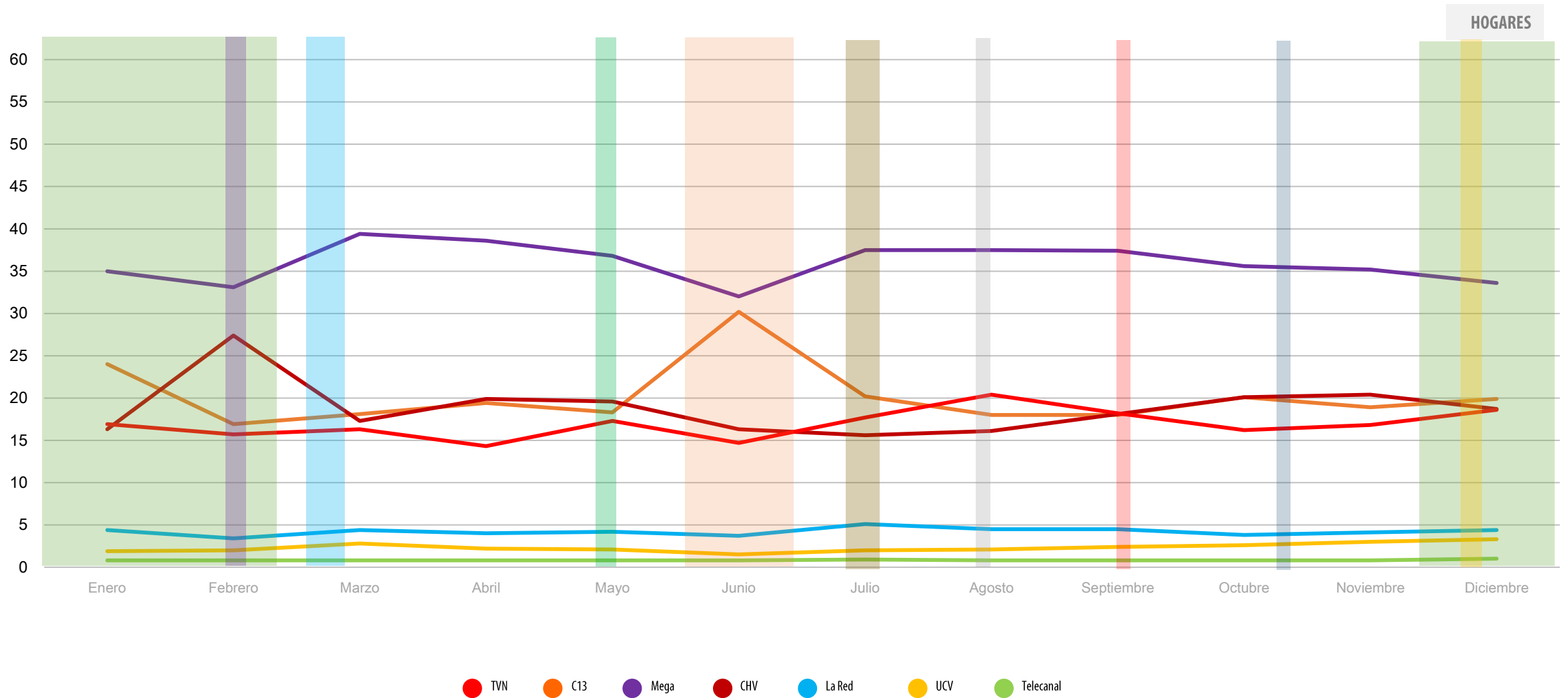
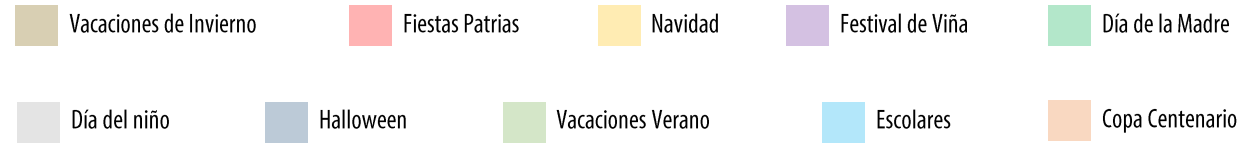
Día desde las 21.00 a 22.29 hrs





# Share bloque Prime

Día desde las 22.30 a 01.00 hrs

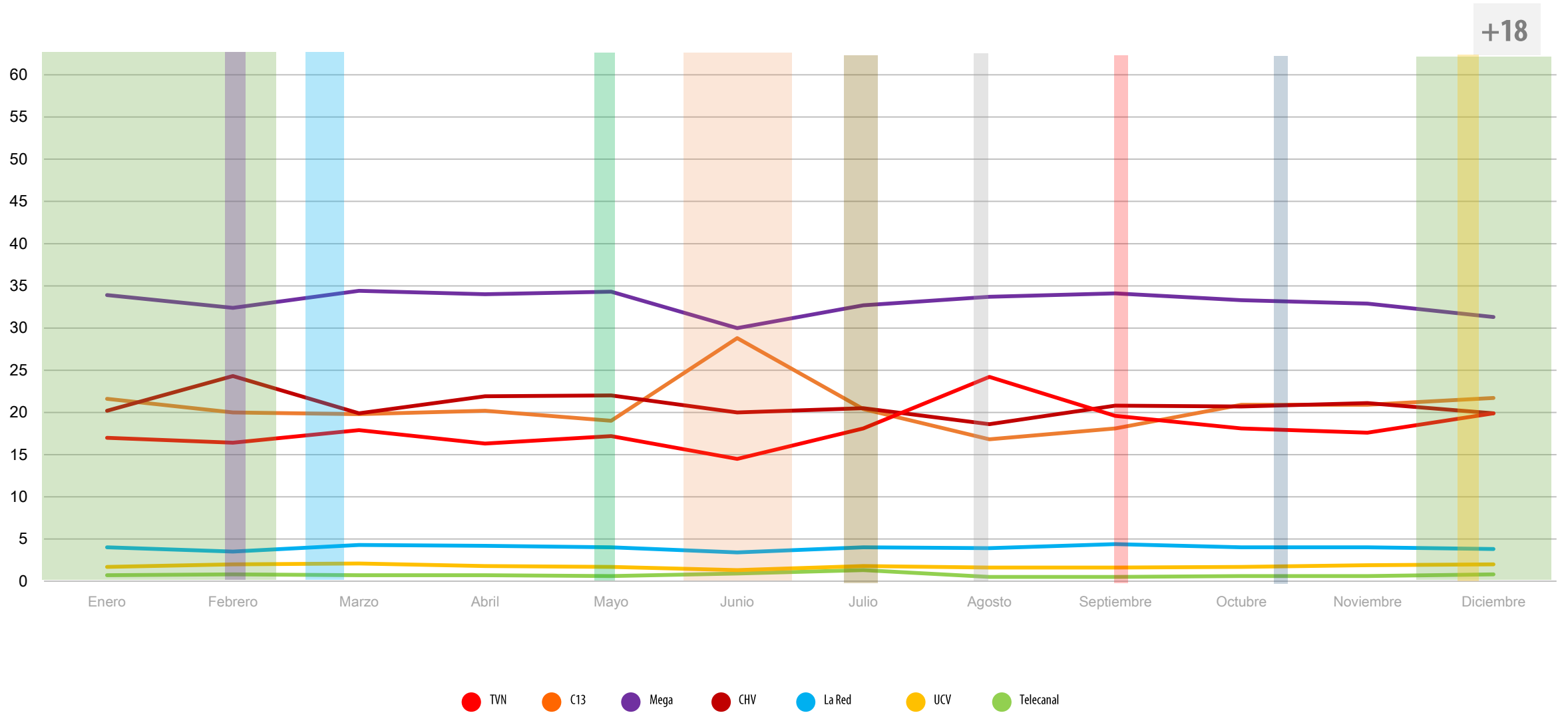
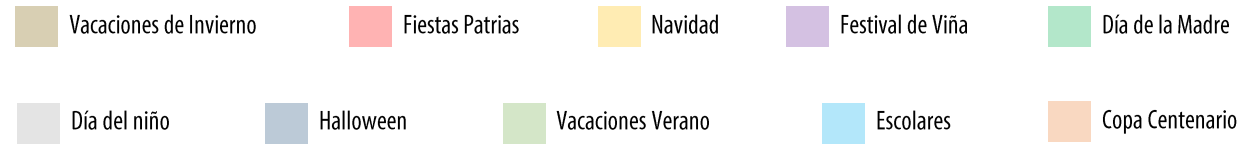




**ADULTOS** HM 18+

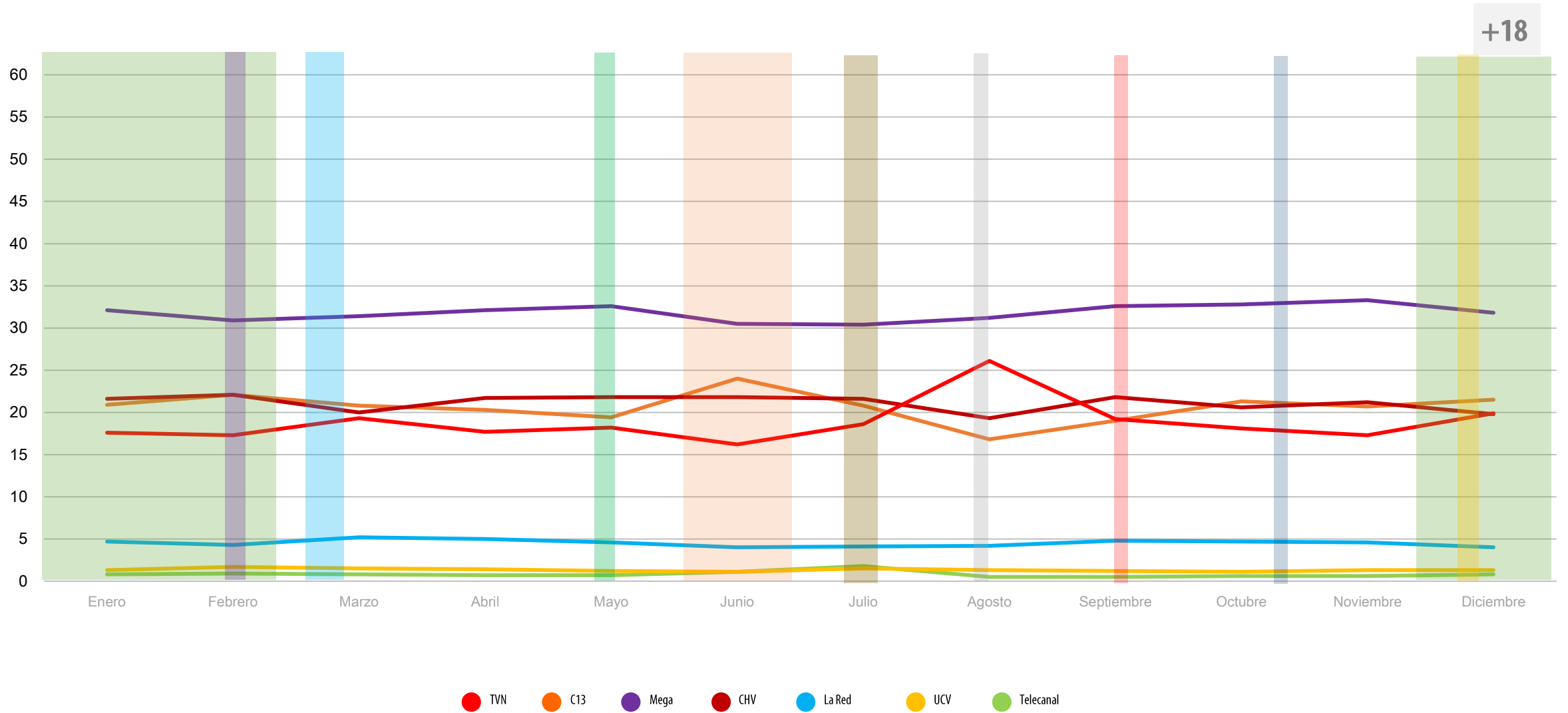
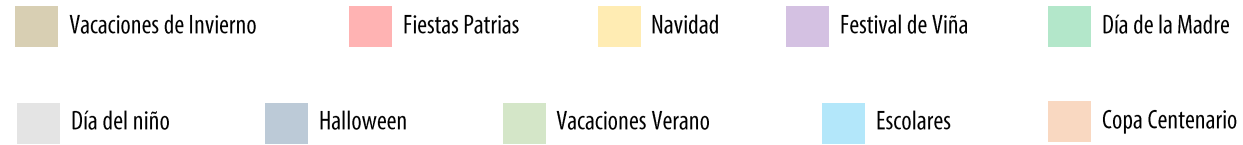
# Share promedio día

Día desde las 06.00 a 02.00 hrs



# Share bloque Off

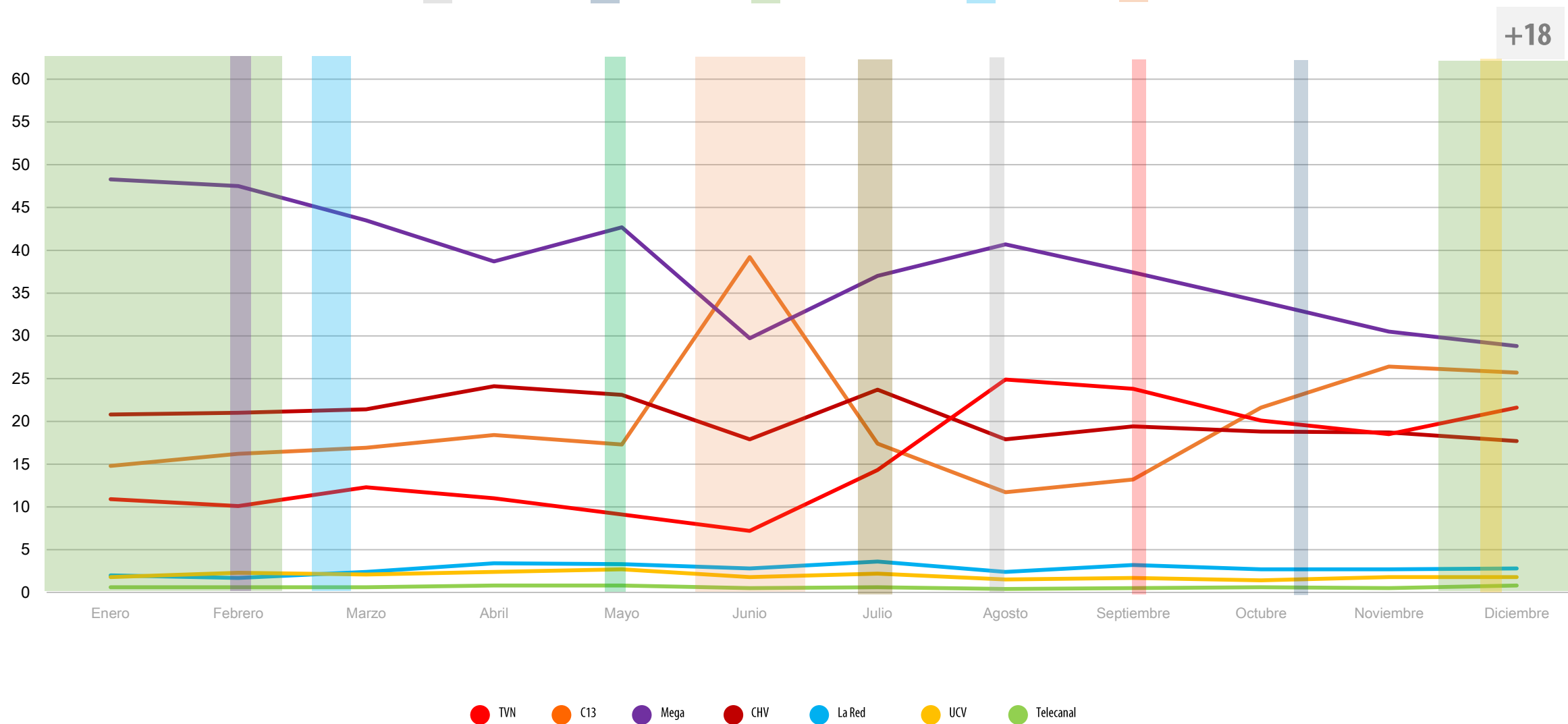
Día desde las 06.00 a 19:59 hrs





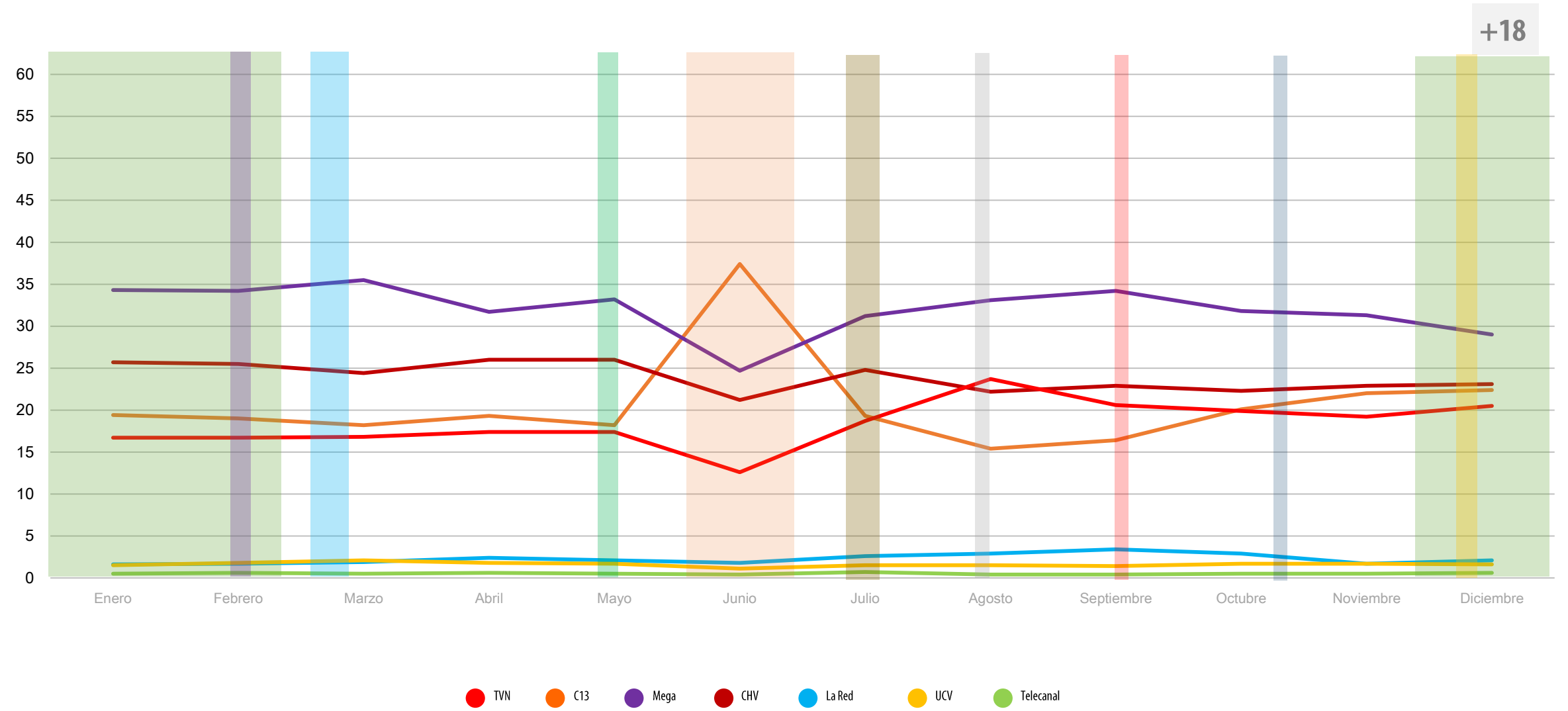
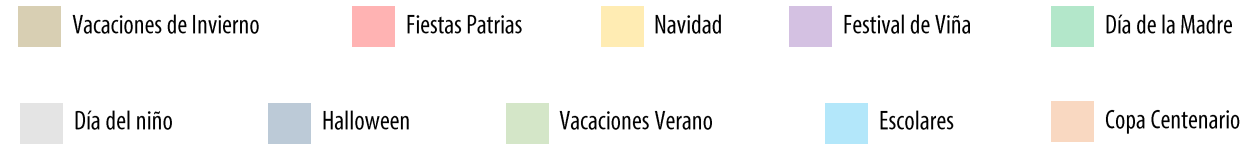
# Share bloque Teleseries

Día desde las 20.00 a 20.59 hrs



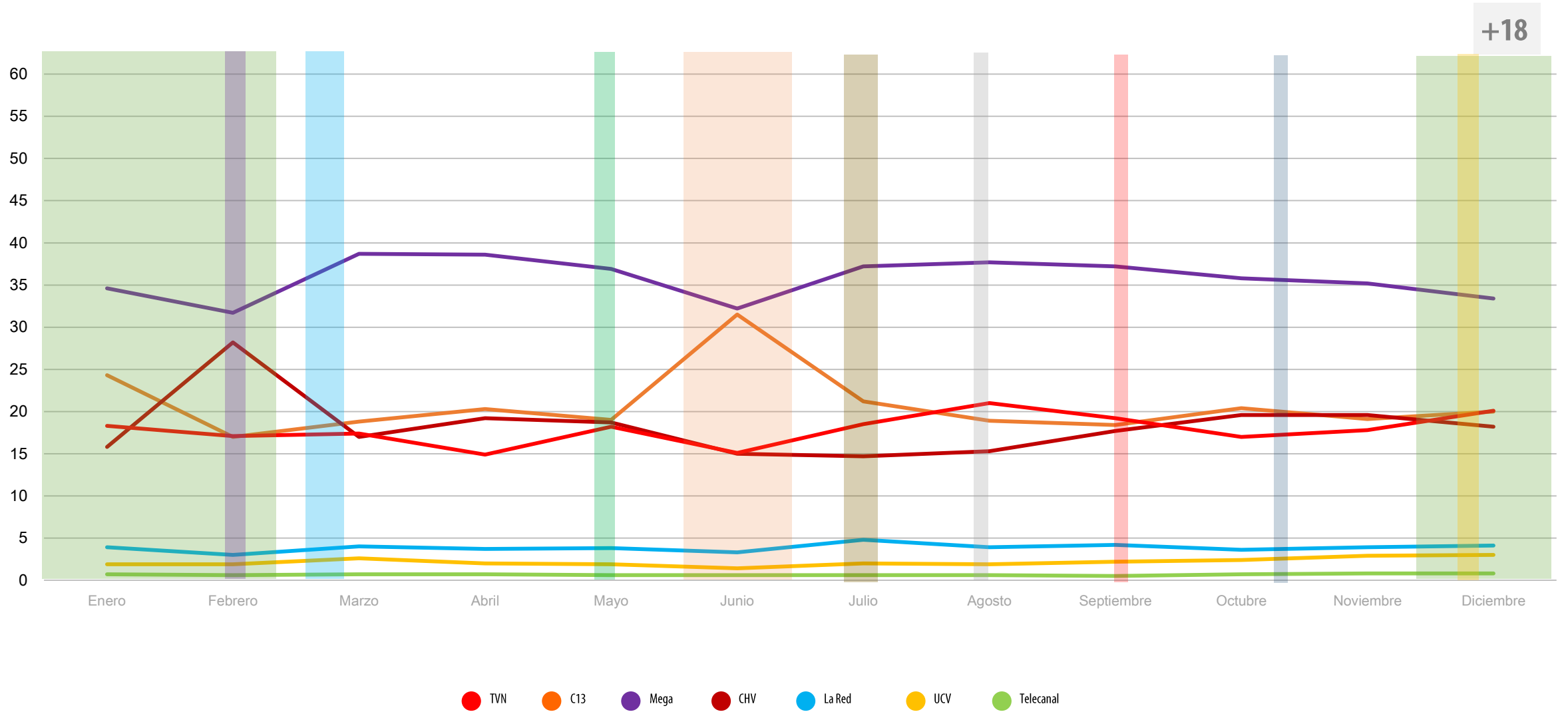
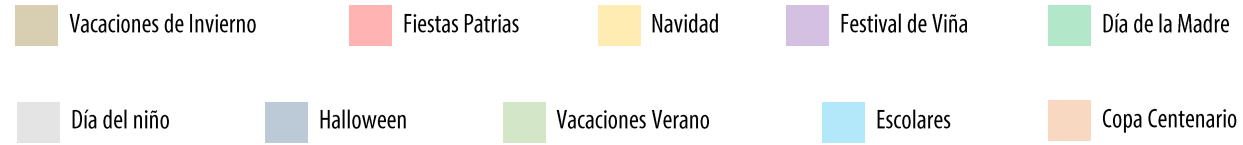
# Share bloque Noticias

Día desde las 21.00 a 22.29 hrs



# Share bloque Prime

Día desde las 22.30 a 01.00 hrs



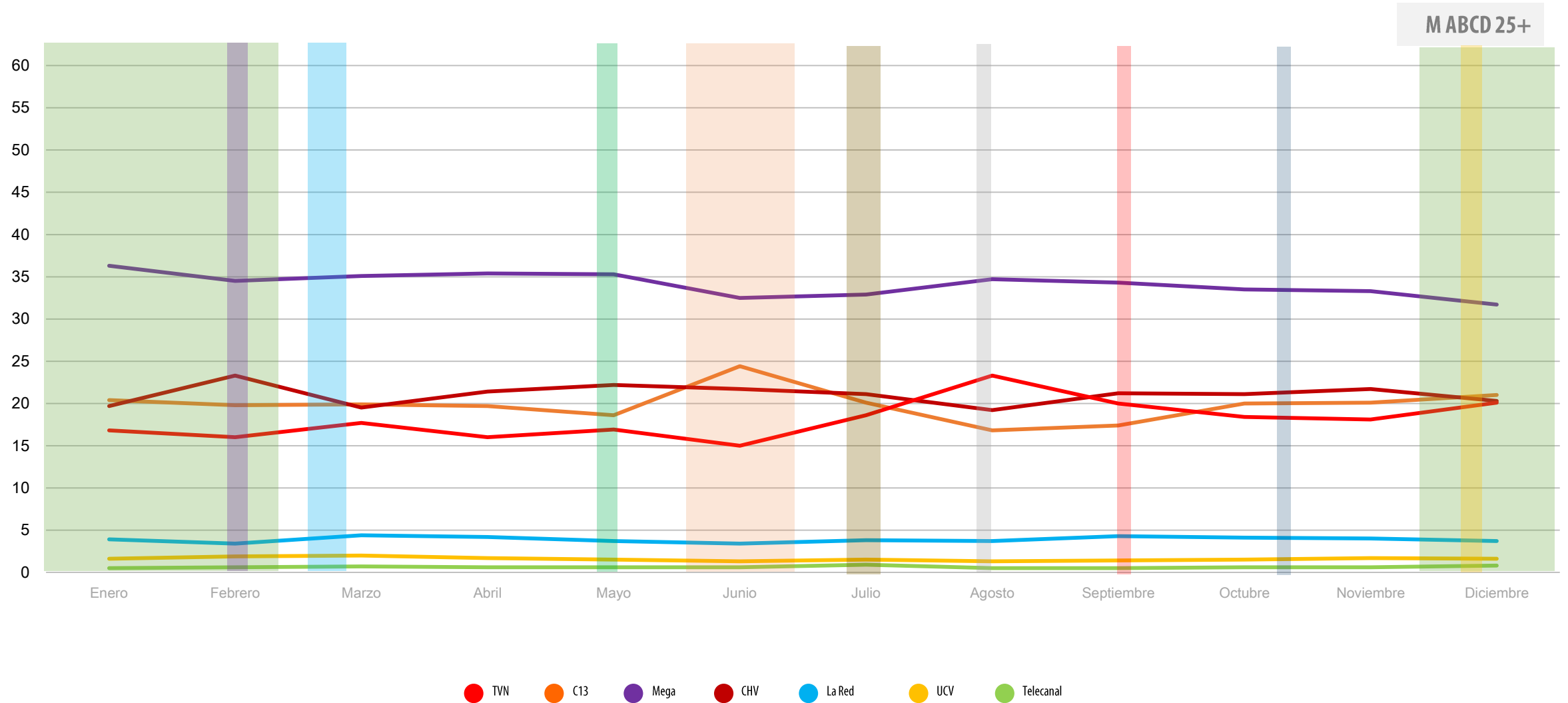
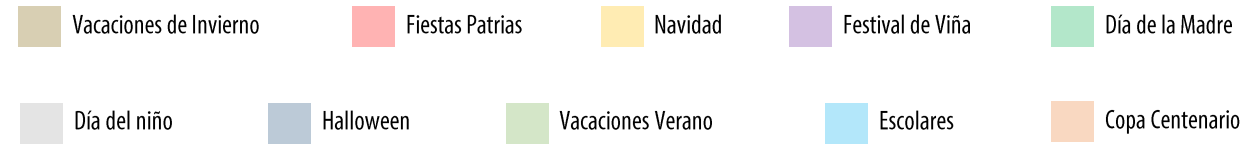


**MUJERES** ABCD 25+



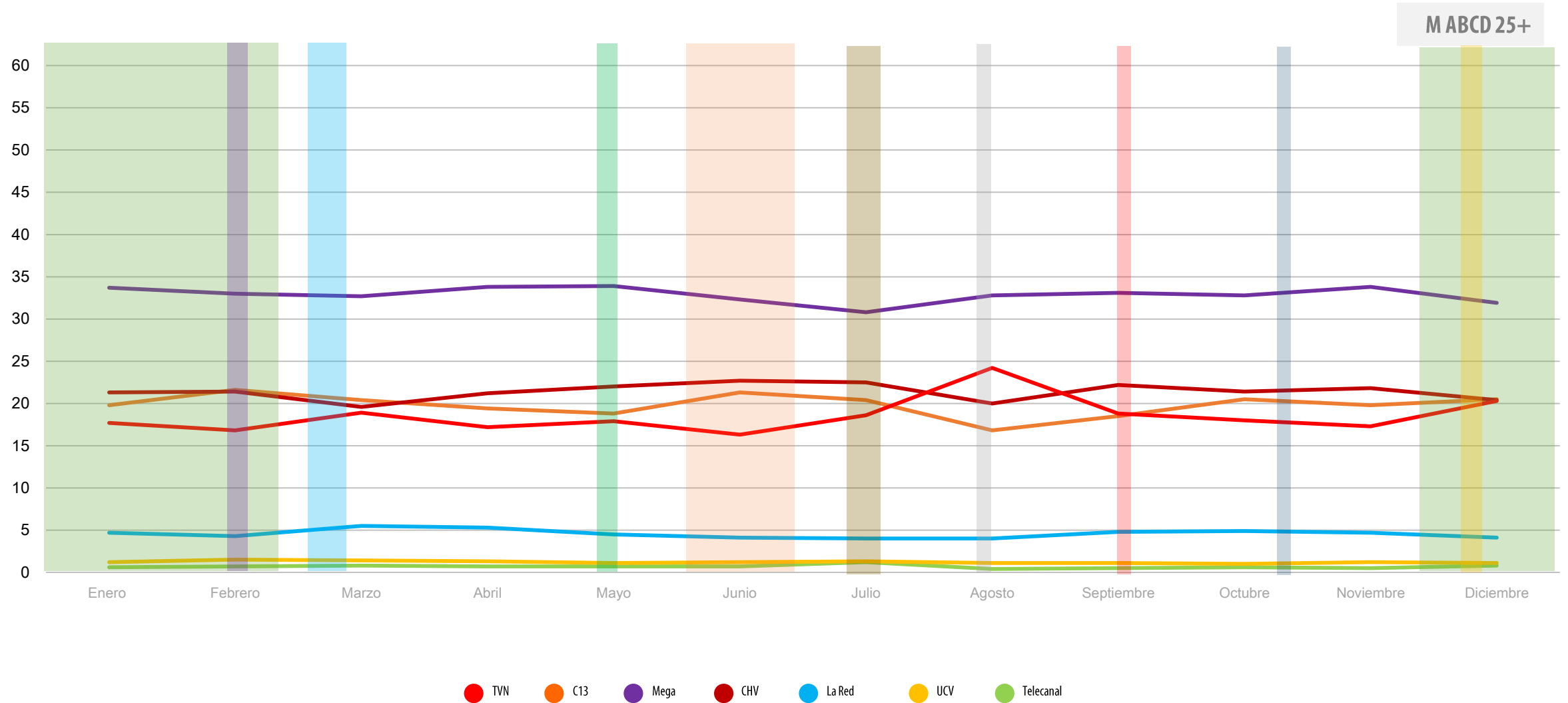
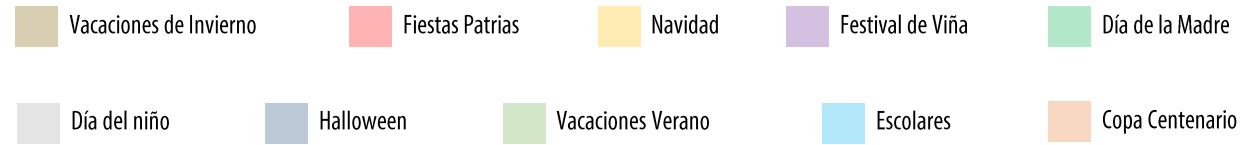
# Share promedio día

Día desde las 06.00 a 02.00 hrs



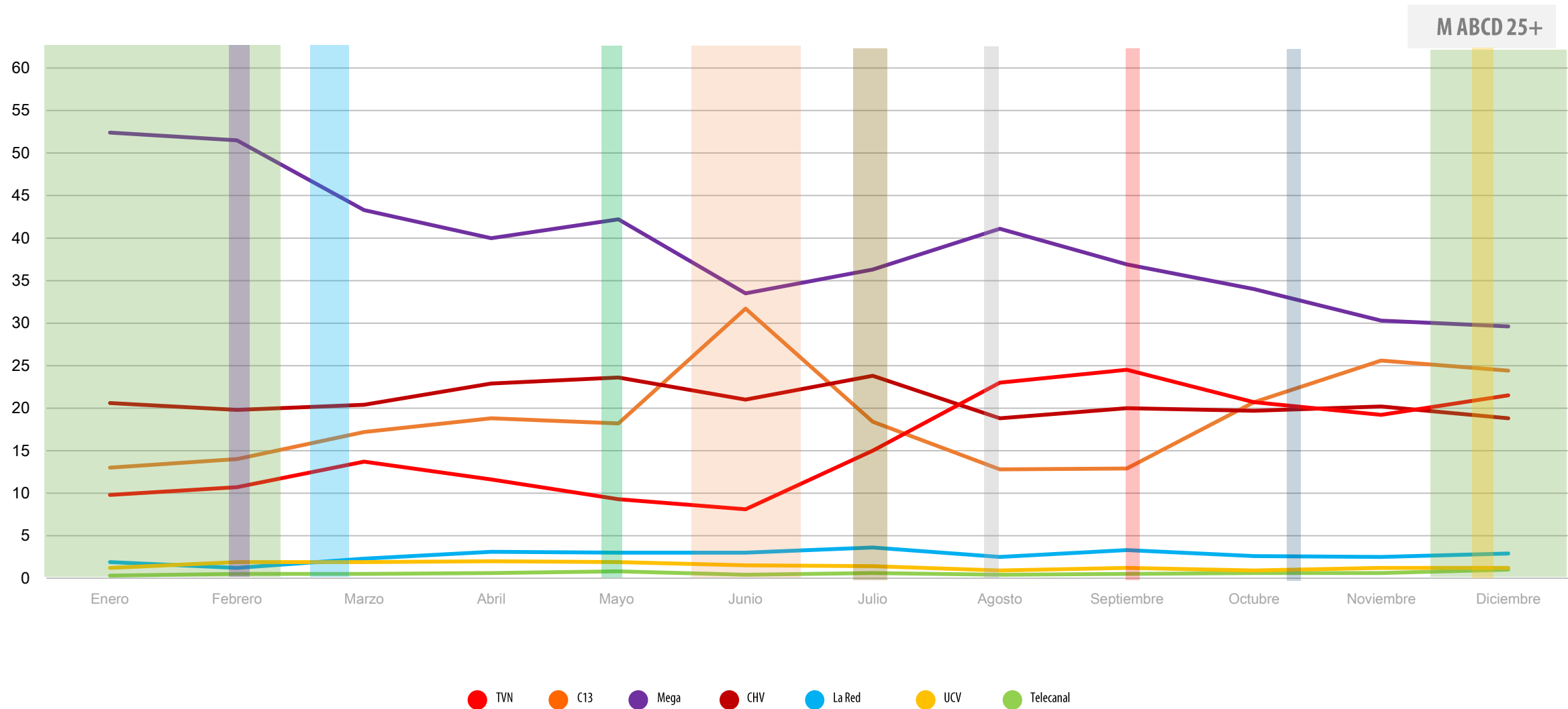
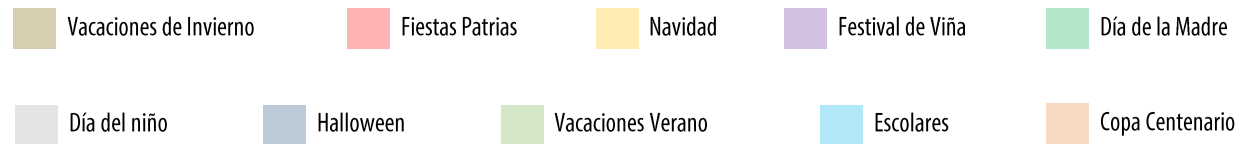
# Share bloque Off

Día desde las 06.00 a 19:59 hrs



# Share bloque Teleseries

Día desde las 20.00 a 20.59 hrs



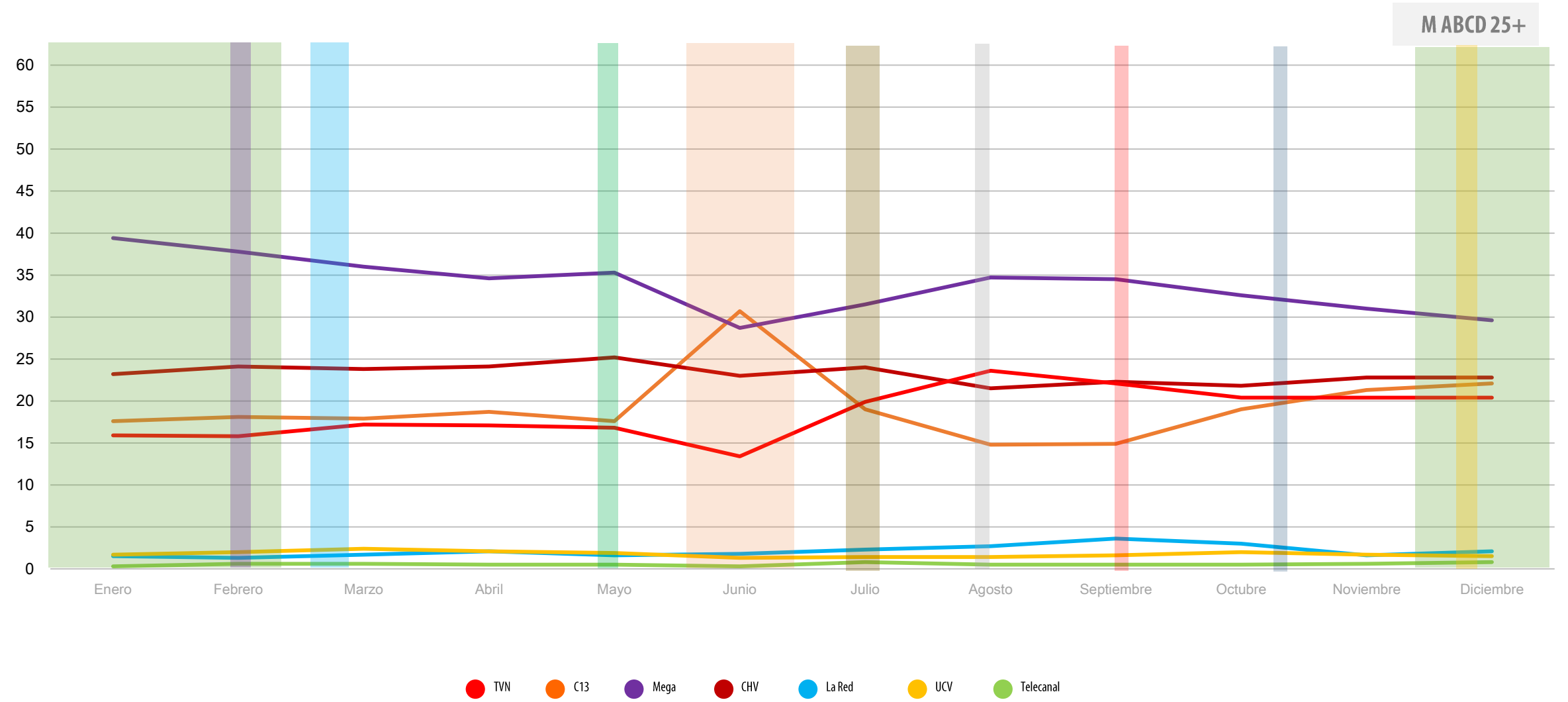
M ABCD 25+



# Share bloque Noticias

Día desde las 21.00 a 22.29 hrs

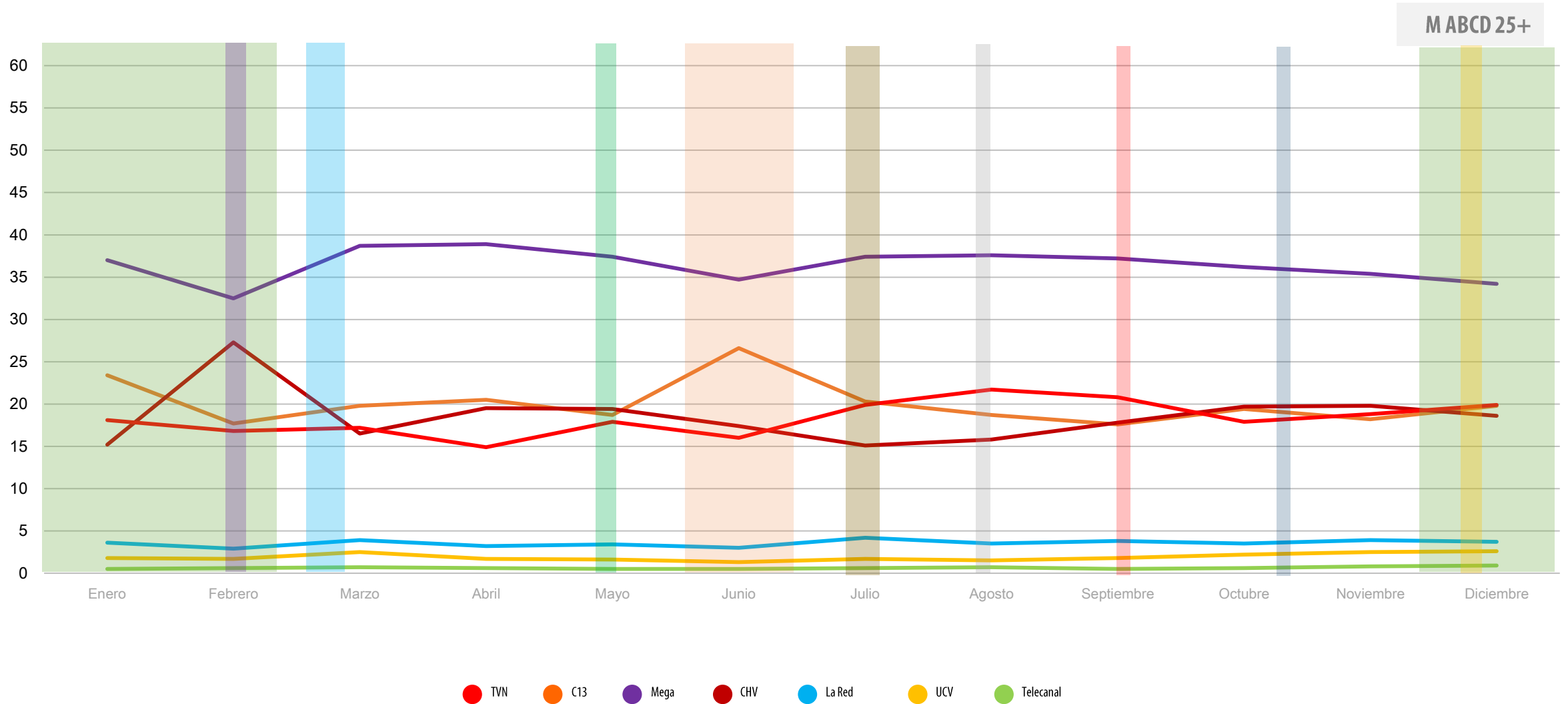
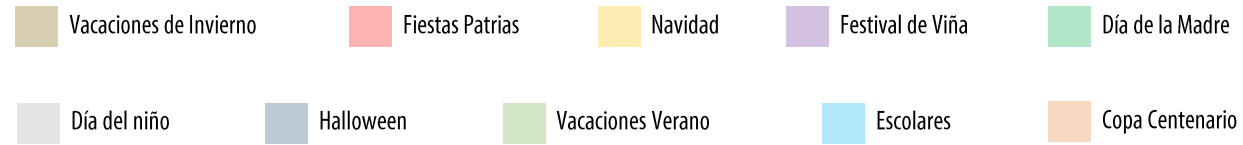
- Vacaciones de Invierno
- Fiestas Patrias
- Navidad
- Festival de Viña
- Día de la Madre
- Día del niño
- Halloween
- Vacaciones Verano
- Escolares
- Copa Centenario





# Share bloque Prime

Día desde las 22.30 a 01.00 hrs

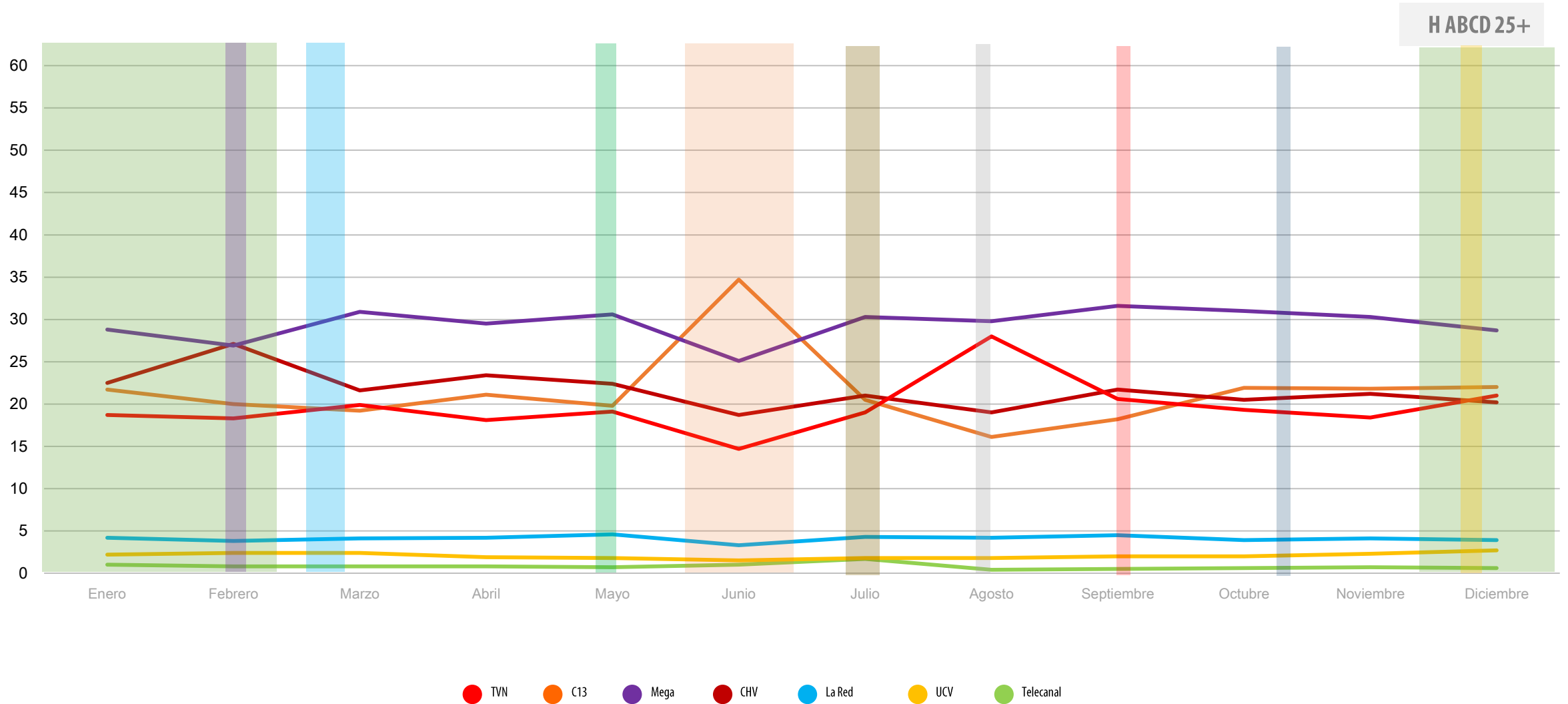
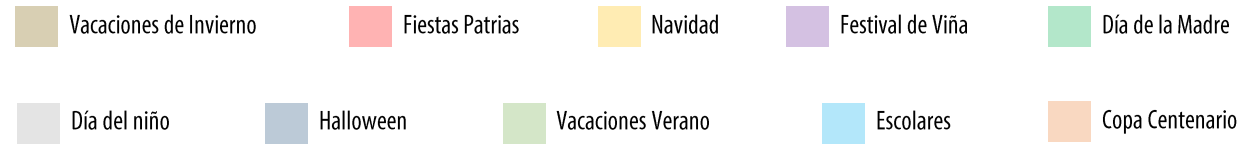




# HOMBRES ABCD 25+

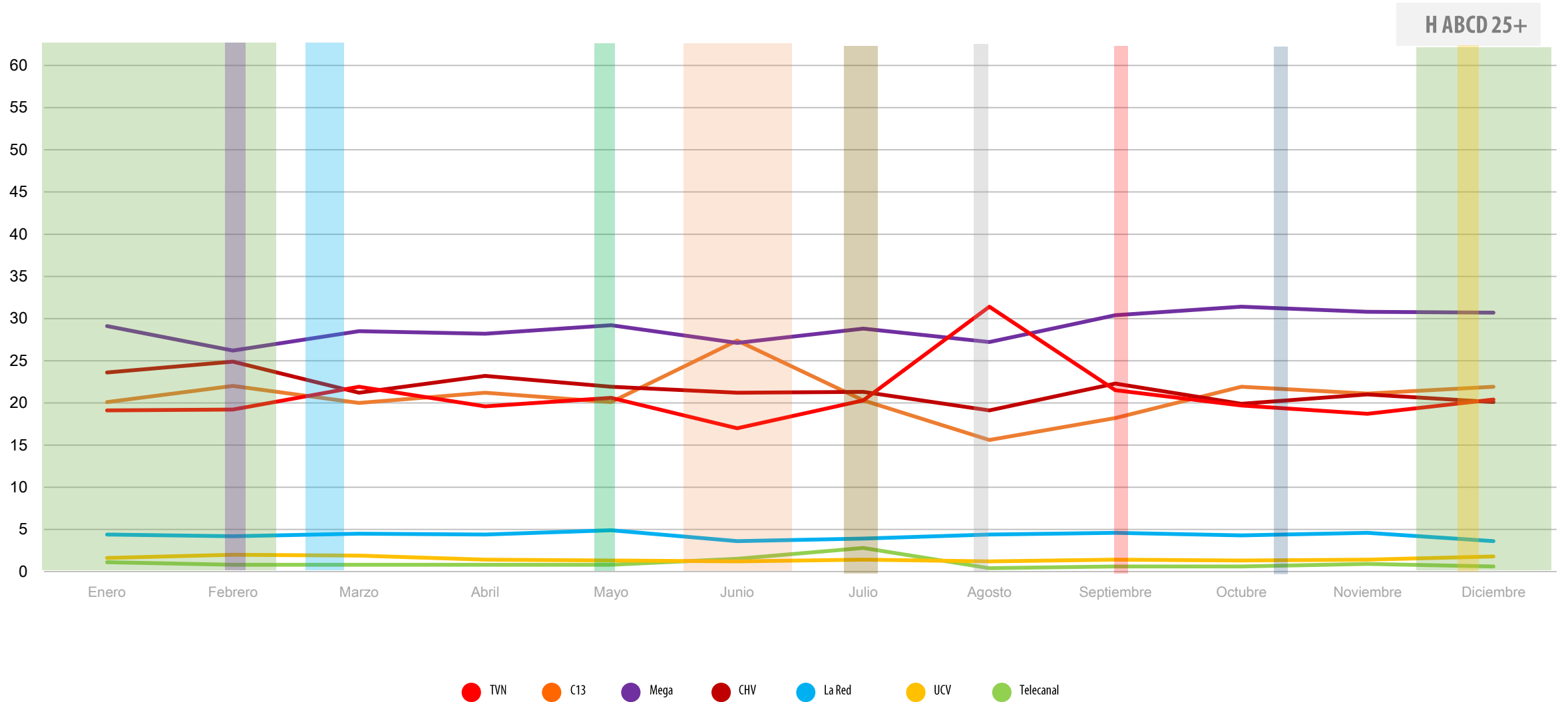
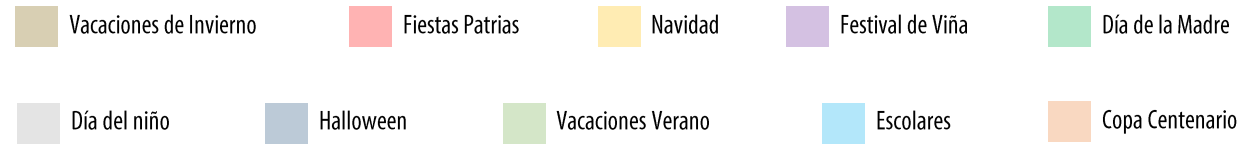
# Share promedio día

Día desde las 06.00 a 02.00 hrs



# Share bloque Off

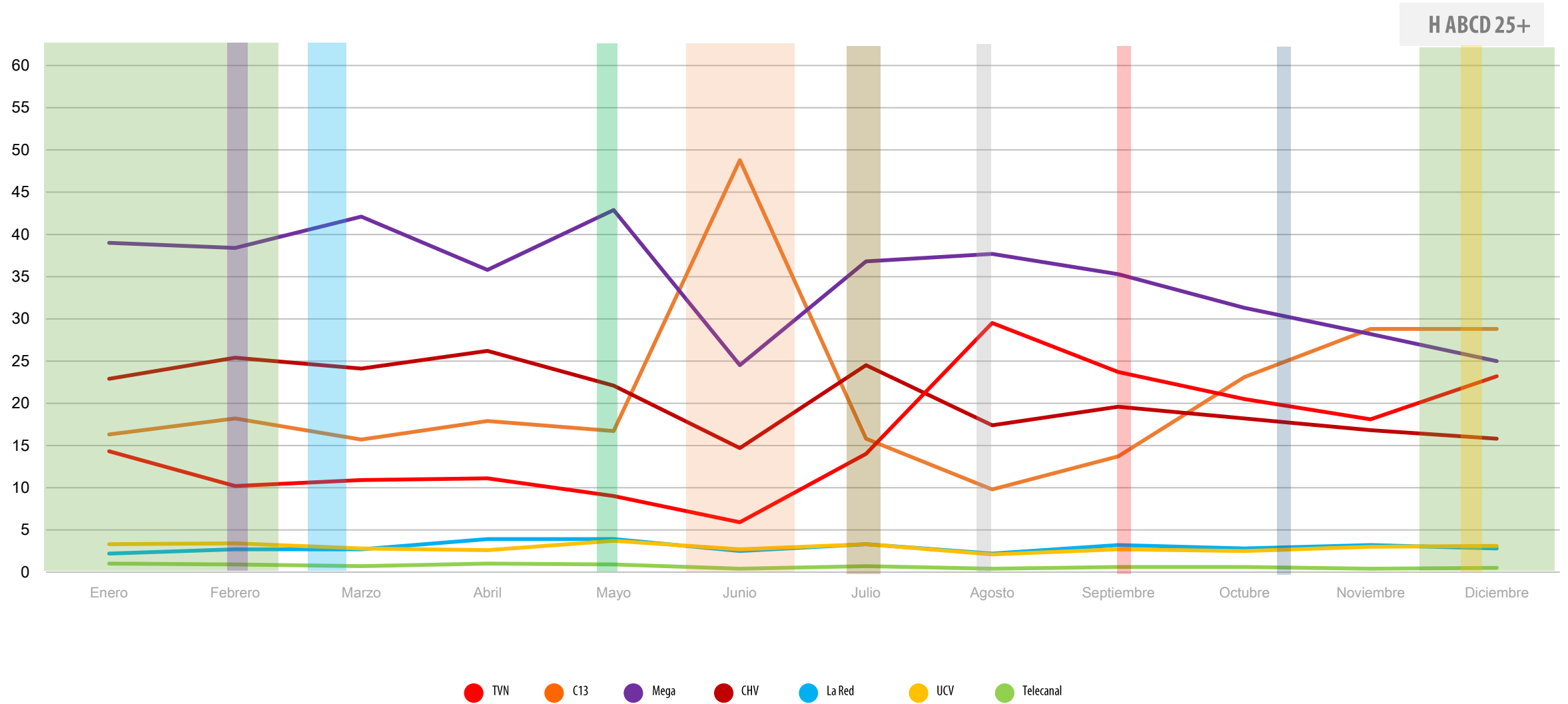
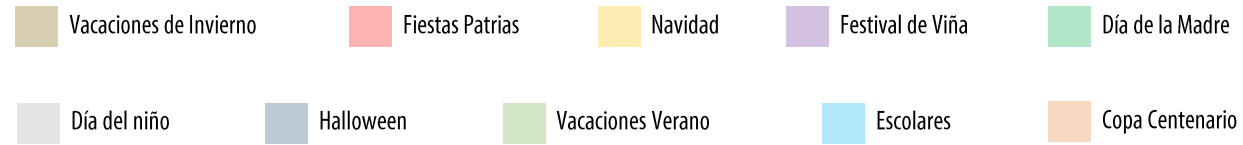
Día desde las 06.00 a 19:59 hrs





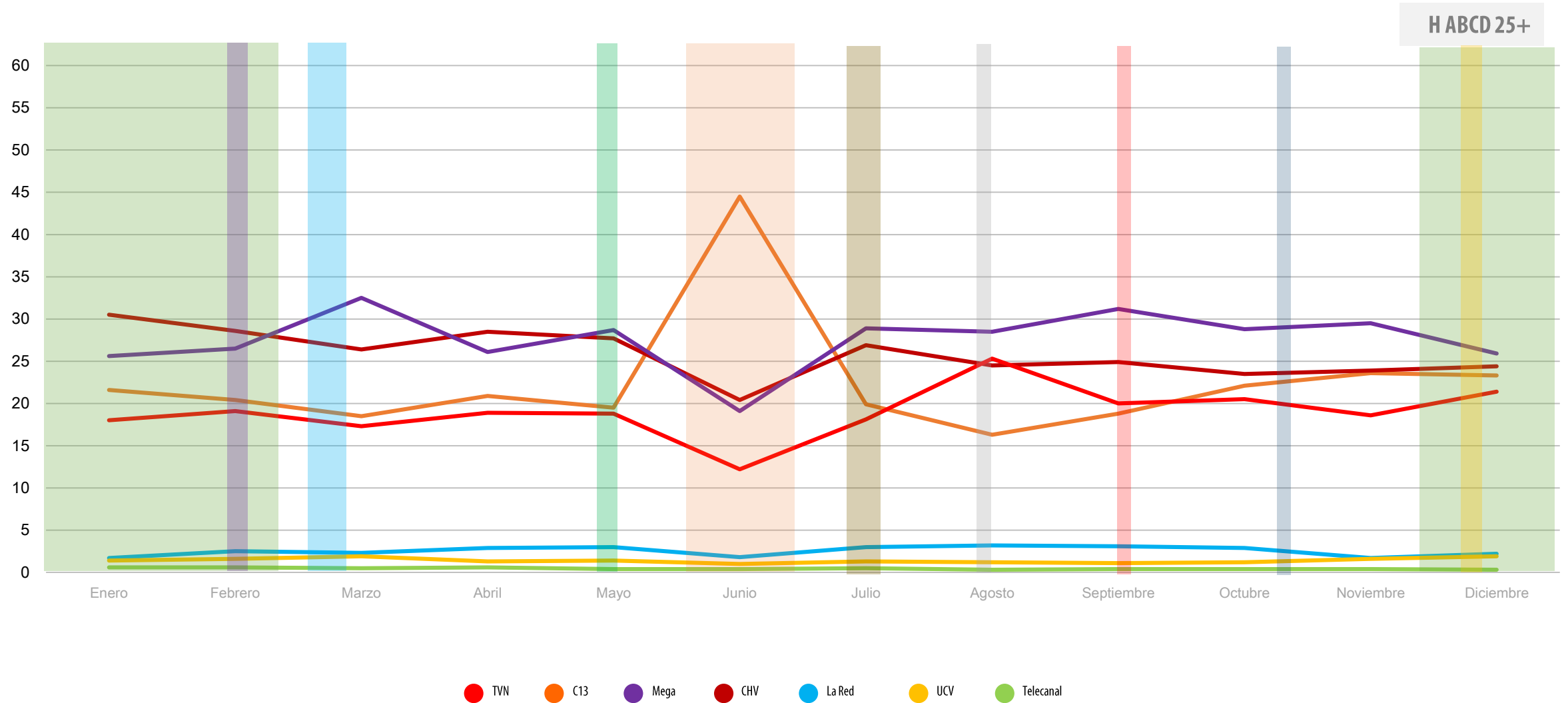
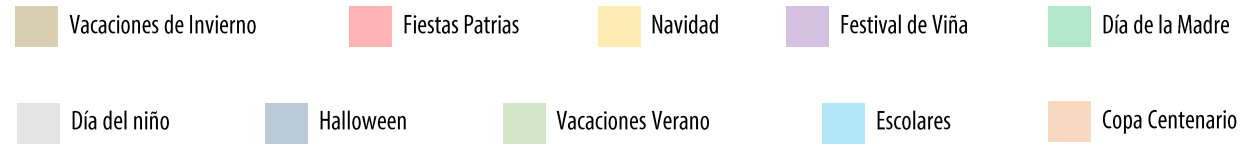
# Share bloque Teleseries

Día desde las 20.00 a 20.59 hrs



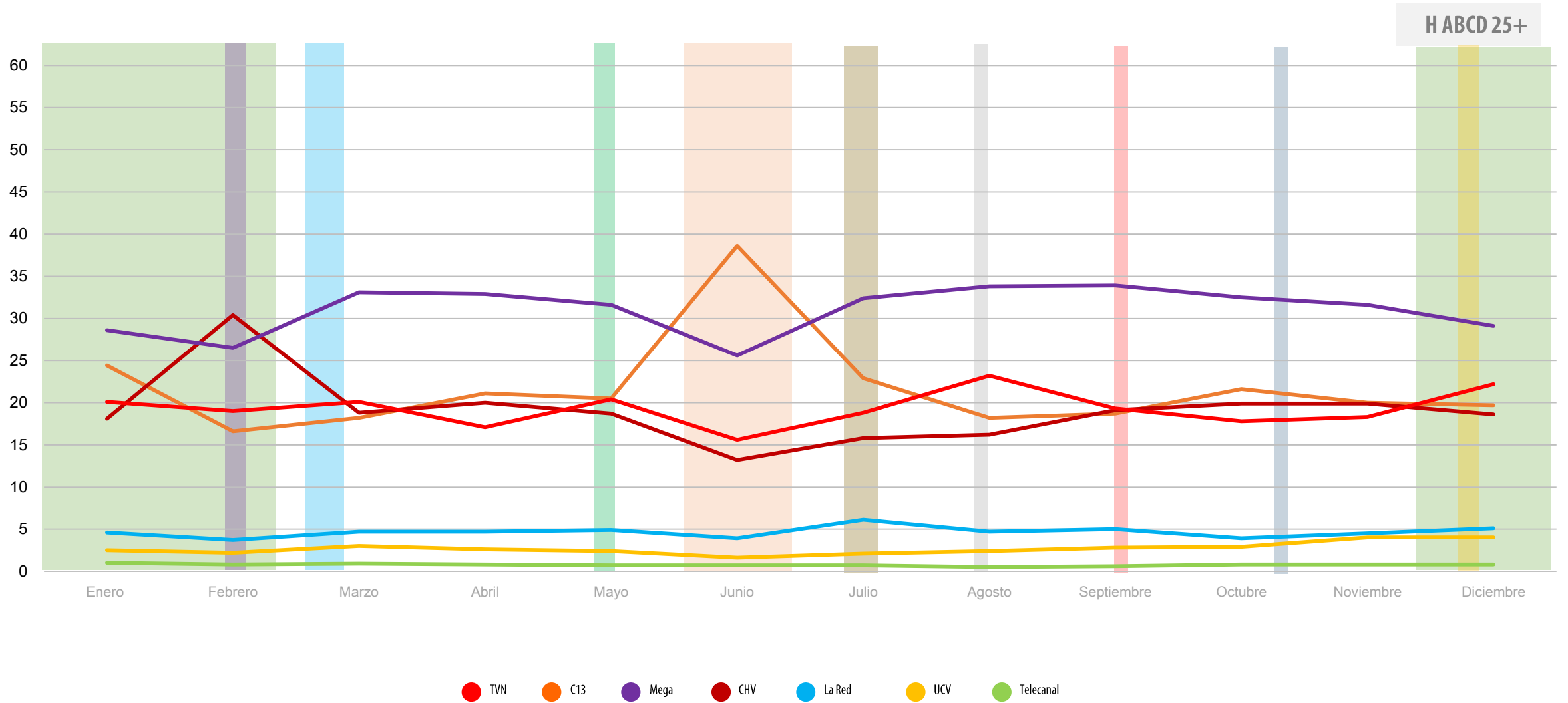
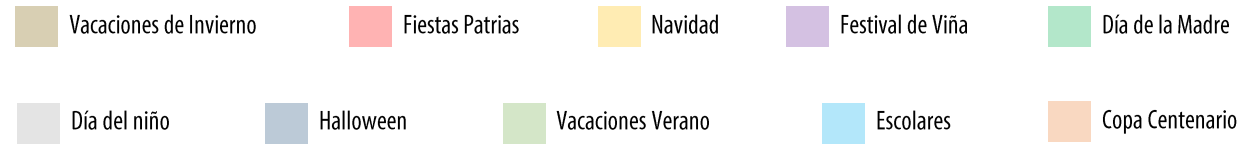
# Share bloque Noticias

Día desde las 21.00 a 22.29 hrs



# Share bloque Prime

Día desde las 22.30 a 01.00 hrs



A group of four young adults are captured in a dynamic, joyful dance pose on a rooftop. From left to right: a man in a patterned grey sweater and blue jeans; a man in a white t-shirt with a colorful geometric print and red pants; a man with red hair, sunglasses, and a black t-shirt, wearing American flag shorts; and a woman in a black and white star-patterned dress and a denim vest. They are all smiling and have their arms raised. The background is a clear, bright sky.

**JOVENES** HM 18/34 ABCD

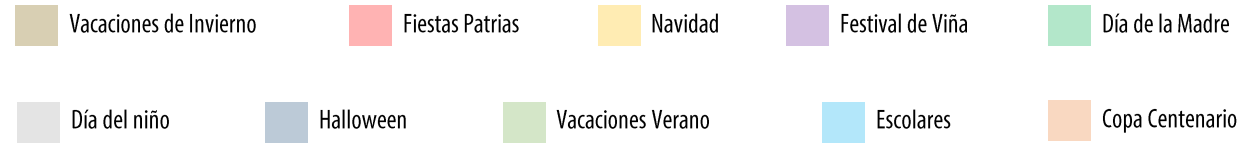
MINDSHARE



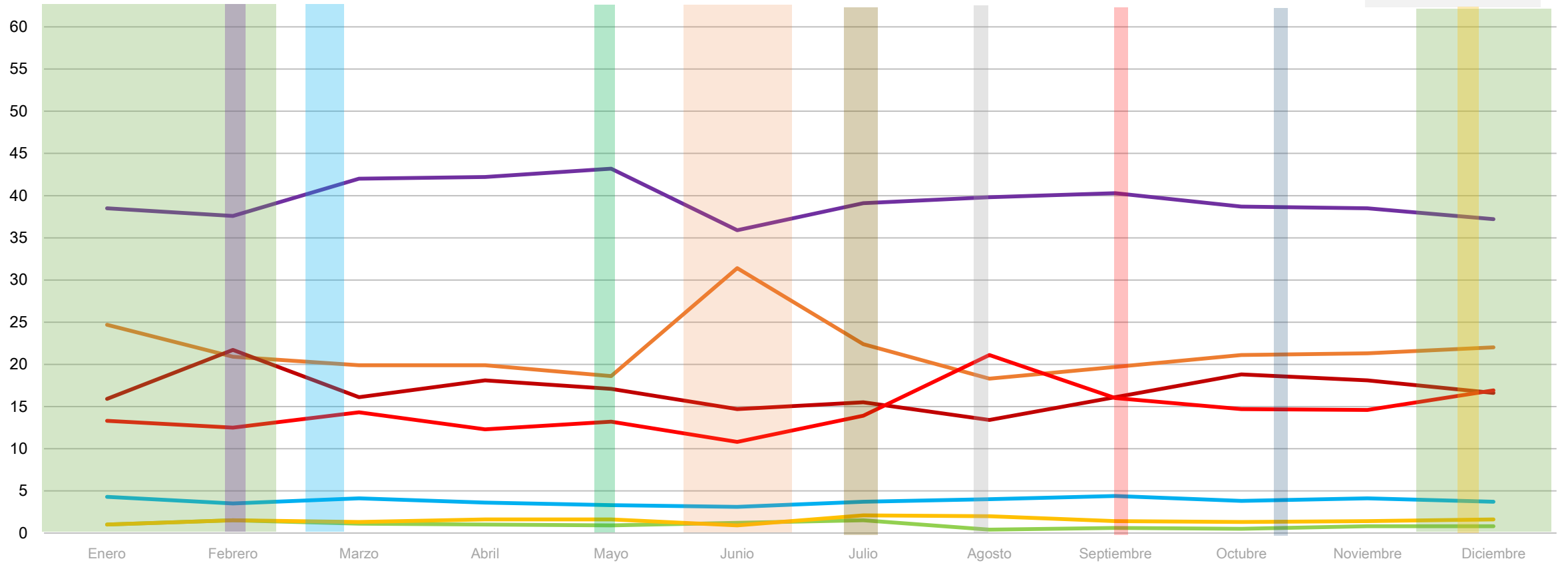


# Share promedio día

Día desde las 06.00 a 02.00 hrs

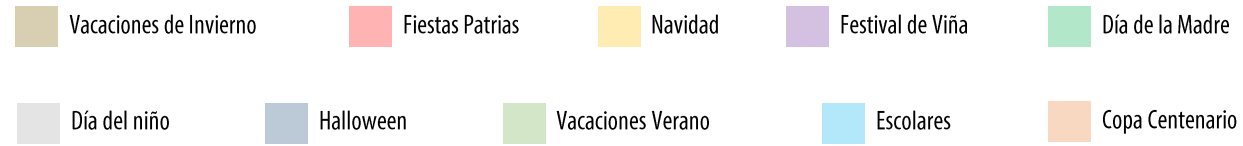


HM 18/34 ABCD

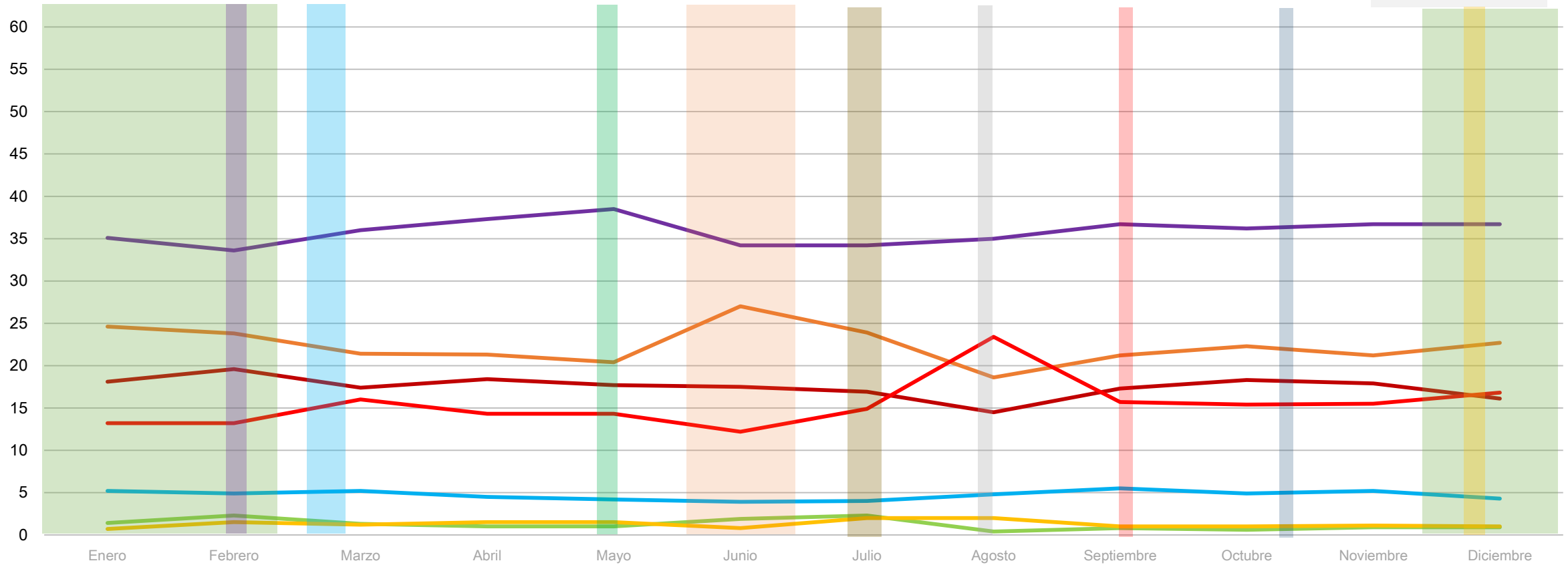


# Share bloque Off

Día desde las 06.00 a 19:59 hrs

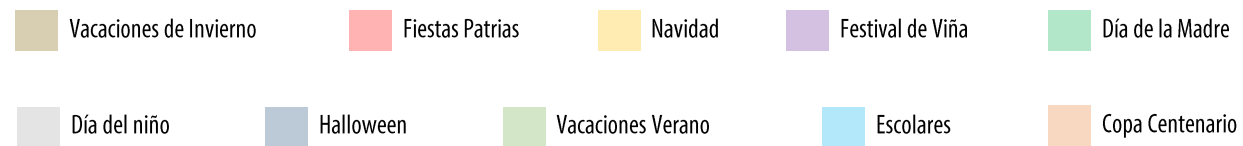


HM 18/34 ABCD

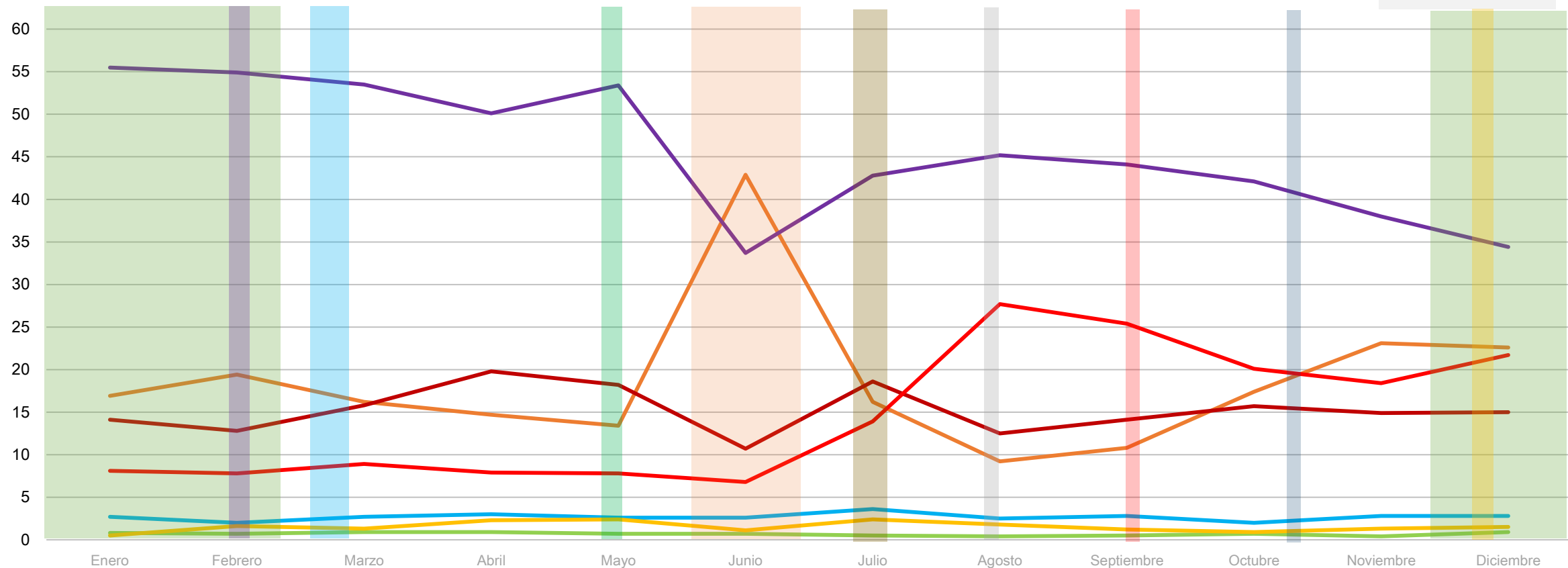


# Share bloque Teleseries

Día desde las 20.00 a 20.59 hrs

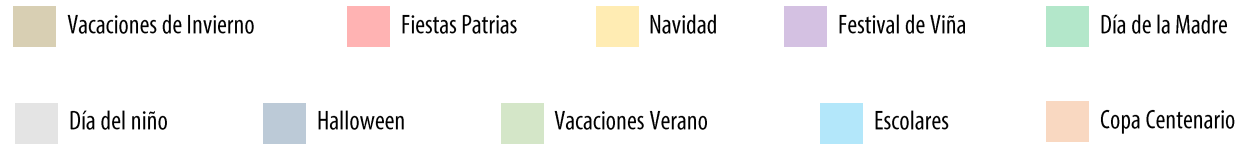


HM 18/34 ABCD

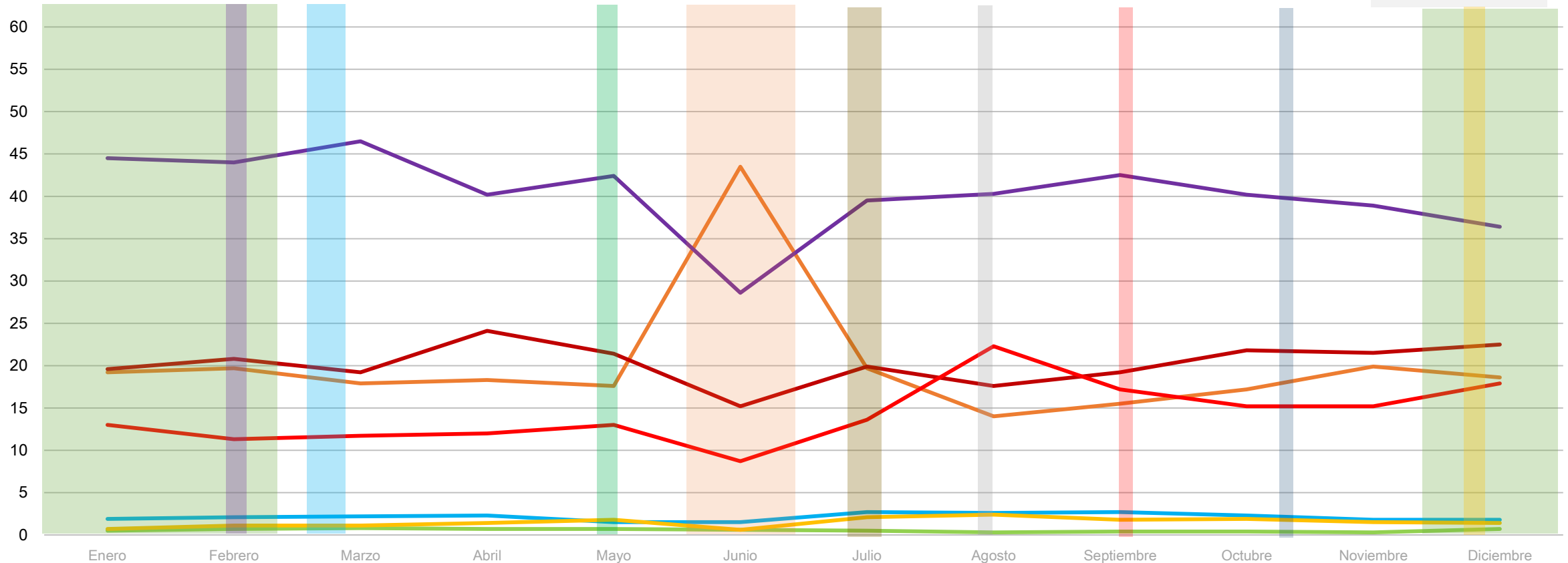


# Share bloque Noticias

Día desde las 21.00 a 22.29 hrs



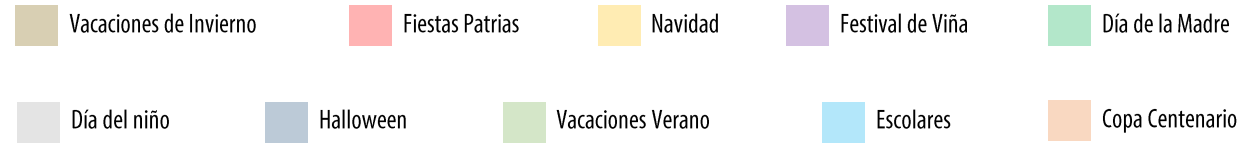
HM 18/34 ABCD





# Share bloque Prime

Día desde las 22.30 a 01.00 hrs



HM 18/34 ABCD

